

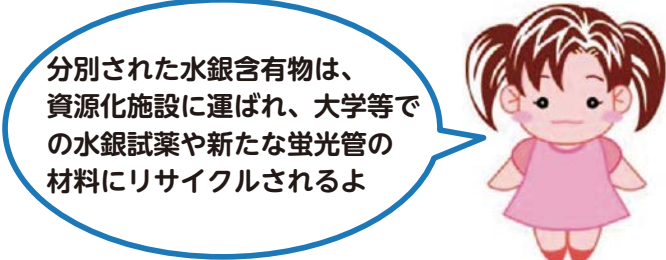
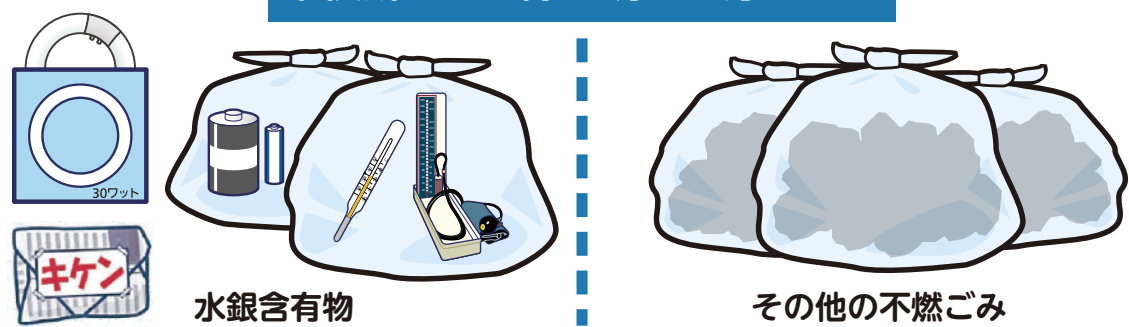
ごみと資源の分別方法を守りましょう

- 2・3 ページの分類のとおり、種類ごとに分別して出してください。
- 可燃ごみ・不燃ごみ・資源(古紙・びん・缶・ペットボトル)は、**収集日の朝8時まで**にごみ集積所に出してください。
- ごみ集積所は利用する皆さんで清潔に保ちましょう。

水銀含有物（蛍光管・電池・水銀使用計器類）は不燃ごみの日に他の不燃ごみとは明確に分けて出してください



集積所に出す際は明確に分けてね



分別された水銀含有物は、資源化施設に運ばれ、大学等での水銀試薬や新たな蛍光管の材料にリサイクルされるよ

※引き続き、拠点での回収も行います。  
事業所で使用したものは、従来どおり事業者の責任で処理をお願いします。

品目	出し方	お願い
蛍光管	他の不燃ごみの袋とは分けて、購入時の箱に入れるか、紙に包んで、お出してください	<p>&lt;割れていないもの&gt; 箱に入れるか、紙に包んでお出してください</p> <p>&lt;割れているもの&gt; 箱に入れるか、紙に包んで、「キケン」と表示してお出してください</p>
電池	他の不燃ごみの袋とは分けて、中身が見える袋(透明もしくは半透明の袋)に入れて、お出してください ※電池については、テープで絶縁してからお出してください	<p>ボタン電池・充電式電池に関しては、電器店やリサイクル協力店等に設置されたBOXにお出してください</p> <p><b>【回収場所の詳細】</b></p> <div style="display: flex; justify-content: space-between;"> <div style="width: 45%;"> <p>ボタン電池：一般社団法人電池工業会 <a href="http://www.botankaishu.jp/m/top.php">http://www.botankaishu.jp/m/top.php</a> お問合せ先：ボタン電池回収推進センター TEL：0120-266-205 受付時間 9：00～17：00(平日)</p> <p><b>回収対象電池</b></p> <ul style="list-style-type: none"> <li>・酸化銀電池 (型式番号 SR)</li> <li>・空気電池 (型式番号 PR)</li> <li>・アルカリボタン電池 (型式番号 LR)</li> </ul> </div> <div style="width: 45%;"> <p>充電式電池：一般社団法人 JBRC <a href="https://www.jbrc.com/general/recycle_kensaku/">https://www.jbrc.com/general/recycle_kensaku/</a></p> <p>※「PSE マーク」がついたモバイルバッテリーも回収対象</p> </div> </div>
水銀使用計器類		水銀血圧計、水銀体温計、水銀温度計等が対象です

感染症対策のためのご家庭でのごみの捨て方

ごみと資源の回収は、区民のみなさまの生活を維持するために必要不可欠な業務です。新型コロナウイルスなどの感染症流行時に、使用済みのマスクやティッシュ等のごみを捨てる際は、ご自身の感染リスクを減らすとともに、ごみや資源の収集を安全に継続して行えるよう、ご家庭でのごみの捨て方についてご協力をお願いします。

①ごみ箱にごみ袋をかぶせ、いっぱいにならないようにしましょう!

ごみは、いっぱいになる前に早めに出しましょう。



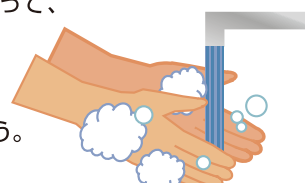
②ごみに直接触れることのないよう、しっかり縛って出しましょう!

ごみは、空気を抜いてからしっかり縛って出しましょう。万一、ごみが袋の外面に触れた場合や、袋が破れている場合は、ごみ袋を二重にしてください。



③ごみを捨てたあとはしっかり手を洗いましょう!

石けんを使って、流水で手をよく洗いましょう。



※環境省作成チラシ「新型コロナウイルスなどの感染症対策のためのご家庭でのごみの捨て方」より抜粋

# 可燃ごみ

週2回(

曜日)

「ふた付きポリ容器」か「透明または半透明のビニール袋」に入れて出してください。

通常の収集に1回で出せるごみは **45ℓ袋で4袋まで**です。

## 生ごみ・紙くず・木くず・その他

- 生ごみ (水分をよく切る)
- リサイクルできない紙 (汚れた紙、ティッシュペーパーなど)
- 少量の枝葉 (30cm以下にして袋に入れる)
- 紙おむつ (汚物は取り除く)  
汚物・汚泥等水分の含んだものは収集できません
- 凝固剤で固めた油 (又は布などにしみ込ませる)
- 汚れた衣類・布類

## プラスチック・ビニール製品



## ゴム製品・皮革製品・保冷剤・乾燥剤



# 不燃ごみ

月2回(第

第

曜日)

「ふた付きポリ容器」か「透明または半透明のビニール袋」に入れて出してください。

## 金属類

- アルミホイル
- 傘
- 使い捨てカイロ
- 金属製品や電化製品
- 包丁やはさみなどの刃物類 (鋭利なものは紙に包んで「キケン」と表示し出してください)

## ガラス・陶磁器類

割れたものは紙に包み「キケン」と表示して出してください



## 汚れの落ちないびん・缶

※中身があるものは収集できません



## 水銀を含むもの

蛍光管・電池・水銀使用計器類は、他の不燃ごみとは分けて、蛍光管は箱に入れるか紙に包み、電池等は中身が見える袋に入れて出してください。割れたものは「キケン」と表示してください。



## ライター

ライターは必ず使い切ってからお出しください。集積所に出す際は、「キケン」と表示し出してください




# 資源

週1回(

曜日)

品目ごとに分けて束ねてください。

### 新聞



(折込チラシも一緒に回収します。)

### 雑誌・雑がみ



(紙袋には入れずにひもでしばってください。)

### 段ボール



(伝票、粘着テープ、金具ははずしてください。)

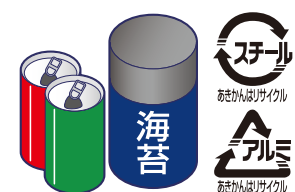
かるくすすいで種類ごとに分けて回収コンテナに入れてください。

### 飲食用のびん・化粧品びん等



### 飲食用の缶・カセットボンベ(空)・スプレー缶(空)

※カセットボンベ・スプレー缶は中身の見える袋に入れてください



### ペットボトル

※キャップとラベルははずし、つぶしてから入れてください



## 資源として回収できないもの

紙コップ、写真、カーボン紙、感圧紙、感熱紙(レシート)、ちり紙、圧着はがき、ビニールコート紙 など  
→ **可燃ごみ**として出してください。

## 資源として回収できないもの

割れたびん、油などで汚れたびん・缶  
→ **不燃ごみ**として出してください。  
油などで汚れたペットボトル  
→ **可燃ごみ**として出してください。

# 資源の拠点回収

【プラスチック製ボトル、紙パック、乾電池(一次電池)・コイン型リチウム電池、食品トレイ、衣類、蛍光管、インクカートリッジ、携帯電話・スマートフォン、水銀使用計器類】については、区施設等で回収しています。詳しくは区ホームページをご覧ください。

# スプレー缶・カセットボンベを出す際のお願い

必ず中身を使い切って、穴をあけずに**資源の日**に出してください。  
～やおを得ず使い切れない場合～  
収集職員へ直接手渡すか、中身の見える袋などに入れ、「キケン」と書いて、**不燃ごみの日**にほかのごみと分けてごみ集積所へ出してください。



# 粗大ごみ(有料)

申込制(自宅前に収集に伺います。)

粗大ごみ受付センターに申し込む。

インターネットによる申し込み(24時間受付)

(令和6年3月31日まで) <https://sodai.tokyokankyo.or.jp/>  
 (令和6年4月1日から) <https://ecolife.e-tumo.jp/sodai-bunkyo-tokyo-u/>  
 ※入力間違いに注意してください。(メンテナンス期間、年末年始を除く)

電話による申し込み **TEL 03-5296-7000**

(月曜日～土曜日(年末年始を除く。))午前8時～午後7時

有料粗大ごみ処理券  
を貼ってください。

テレビ  
洗濯機  
衣類乾燥機  
エアコン  
冷蔵庫・冷凍庫  
(有料)

- ①その製品を購入した販売店、  
又は買替える販売店に  
引取りを依頼してください。
- ②購入した販売店が分からない場合は、  
「家電リサイクル受付センター」に  
申し込んでください。  
〈電話による申し込み〉(ナビダイヤル  
月曜日～金曜日  
祝日・年末年始を除く。  
午前8時～午後5時)  
**TEL 0570-08-7200**  
〈インターネットによる申し込み〉  
<https://kaden23rc.jp/>  
■区では収集できません。  
■回収時にリサイクル料金と収集運  
搬料金がかかります。



パソコン

区では収集できません。  
下記の方法をご利用ください。

メーカーによる回収

各メーカーに申し込んでください。

※「パソコン3R推進協会」のホームページで各  
メーカーの受付窓口をご確認いただけます。  
また、自作やメーカーが分からない場合も、  
「パソコン3R推進協会」へお問い合わせください。

<http://www.pc3r.jp/> TEL 03-5282-7685

認定事業者による回収

リネットジャパンリサイクル(株)に申し込んでください。  
詳細については、小型家電の案内▼をご確認ください。



# 動物死体(有料)

ご家庭で飼われていた犬、猫など(25kg  
未満)が亡くなった場合は有料(1頭  
2,600円)で引き取ります。文京清掃  
事務所に申し込んでください。

# 小型家電

小型家電リサイクル法の認定事業者「リネットジャパンリサイクル(株)」  
が、パソコンをはじめ約400品目の小型家電を自宅から宅配便で回収し  
ています(最短翌日回収)。

回収料金: 1箱1,650円(税込)(※パソコンを含む場合は1箱無料)

〈申し込み先〉 <https://www.renet.jp/>

〈お問い合わせ先〉 TEL 0570-085-800 (営業時間: 午前10時～午後5時、日曜日)



# 事業系のごみと資源(有料) [自己処理が原則]

■事業者は、自ら排出したごみを自分で処理する  
責任があります。

■収集運搬の許可を持つ業者に収集運搬処分  
を委託する方法と、自ら施設に持ち込む方法が  
あります。

■区の収集は、家庭から排出されたごみと資源  
を対象としていますが、小規模な排出事業者  
で、事業者自身による自己処理が困難な場合  
に限り、家庭ごみの収集に支障の無い範囲で  
集積所に出すこともできます。その場合は、お  
店や会社の名前を記入した文京区の事業系有  
料ごみ処理券を貼ってお出してください。

資源

新聞・雑誌・雑がみ



○高さ10cmにつき10ℓのシールを貼って出してください。

段ボール



○2枚につき10ℓのシールを貼って出してください。

びん・缶・ペットボトル



品目ごとに袋を分けてください。

○袋の容量と同じシールを貼って出してください。

可燃ごみ  
不燃ごみ

容器で出す場合



○ごみ容量に応じたシールを貼って出してください。

袋で出す場合




○袋の容量と同じシールを貼って出してください。

# 清掃事務所で収集できないもの

- ★有害性のあるもの
- ★引火性のあるもの
- ★危険性のあるもの
- ★著しく悪臭を発するもの

[例] 石油類(ガソリン・軽油・灯油・シンナー等)、塗料、薬品類  
印刷用インク、バッテリー、消火器  
オートバイ、タイヤ、ピアノ、土・石・砂など  
ごみとして出す場合は、まず購入店や製造メーカーへご相談ください。



お問い合わせ先

文京清掃事務所 TEL 03-3813-6661

区ホームページ <https://www.city.bunkyo.lg.jp/tetsuzuki/recycling.html>



# 文京区 ごみ・資源収集曜日一覧

地域		可燃	不燃	資源	粗大※
後楽	1丁目	火・金	第1・第3 木	水	水・土
	2丁目	火・金	第1・第3 木	土	水・土
春日	1丁目	火・金	第1・第3 木	水	水・土
	2丁目	月・木	第1・第3 土	金	水・土
小石川	1丁目 1～16	月・木	第1・第3 土	火	火・金
	1丁目 17～28	水・土	第2・第4 金	木	火・金
	2・3丁目	月・木	第1・第3 土	金	火・金
	4丁目 1～14	月・木	第1・第3 土	金	火・金
	4丁目 15～22	月・木	第2・第4 土	金	火・金
	5丁目	月・木	第2・第4 土	金	水・土
白山	1丁目	月・木	第1・第3 水	火	月・木
	2・5丁目	水・土	第2・第4 金	木	火・金
	3・4丁目	水・土	第1・第3 金	木	火・金
千石	1～4丁目	水・土	第1・第3 金	木	火・金
水道	1・2丁目	火・金	第1・第3 木	土	水・土
小日向	1～4丁目	火・金	第1・第3 月	土	水・土
大塚	1・2丁目	火・金	第1・第3 月	土	水・土
	3～6丁目	月・木	第2・第4 土	金	水・土
関口	1～3丁目	火・金	第2・第4 月	土	水・土
目白台	1～3丁目	火・金	第2・第4 月	土	水・土
音羽	1・2丁目	火・金	第1・第3 月	土	水・土
本郷	1・2丁目	火・金	第1・第3 木	水	月・木
	3～7丁目	火・金	第2・第4 木	水	月・木
湯島	1丁目	火・金	第1・第3 木	水	月・木
	2～4丁目	火・金	第2・第4 木	水	月・木
西片	1・2丁目	月・木	第1・第3 土	火	月・木
向丘	1・2丁目	月・木	第1・第3 水	火	月・木
弥生	1・2丁目	月・木	第1・第3 水	火	月・木
根津	1・2丁目	月・木	第2・第4 水	火	月・木
千駄木	1・2丁目	月・木	第2・第4 水	火	月・木
	3～5丁目	水・土	第1・第3 火	月	月・木
本駒込	1・2丁目	水・土	第2・第4 金	月	火・金
	3～6丁目	水・土	第2・第4 火	月	火・金

※粗大ごみは申し込み制で有料です。必ず粗大ごみ受付センターへ申し込んでください（P3 参照）。

## 【不燃ごみの第1・第3、第2・第4の収集曜日の考え方】

第1・第3の収集曜日とは、その月の1番目、3番目の各曜日のことです。（●の部分）  
 (例:第1金曜日は2日、第3金曜日は16日)

(例)

日	月	火	水	木	金	土
				●	●	●
4	●	●	●	●	●	●
11	●	●	●	●	●	●
18	●	●	●	●	●	●
25	●	●	●	●	●	●

第2・第4の収集曜日とは、その月の2番目、4番目の各曜日のことです。（■の部分）  
 (例:第2金曜日は9日、第4金曜日は23日)

第5番目の曜日の収集はありません。（×の部分）

## チャットボットによる「ごみ分別案内サービス」をご利用ください

ごみの分別や収集等、ごみに関する簡単な質問に3R推進キャラクターの「リサちゃん」が24時間365日、会話形式でお答えします。



リサちゃん



▲ LINE版



▲ HP版

## 文京区ごみと資源の分け方・出し方

発行 文京区 資源環境部  
 文京清掃事務所  
 東京都文京区後楽  
 1丁目7番29号  
 電話 03-3813-6661



文京区  
ホームページ

令和5年10月発行

印刷物番号  
J0223010

こちらの「ごみと資源の分け方・出し方」は、多言語版電子書籍「Catalog Pocket (カタログポケット)」からもご覧いただけます。

"How to sort and separate trash into trash and resources, and take it out" is also available in multilingual E-book [Catalog Pocket].

