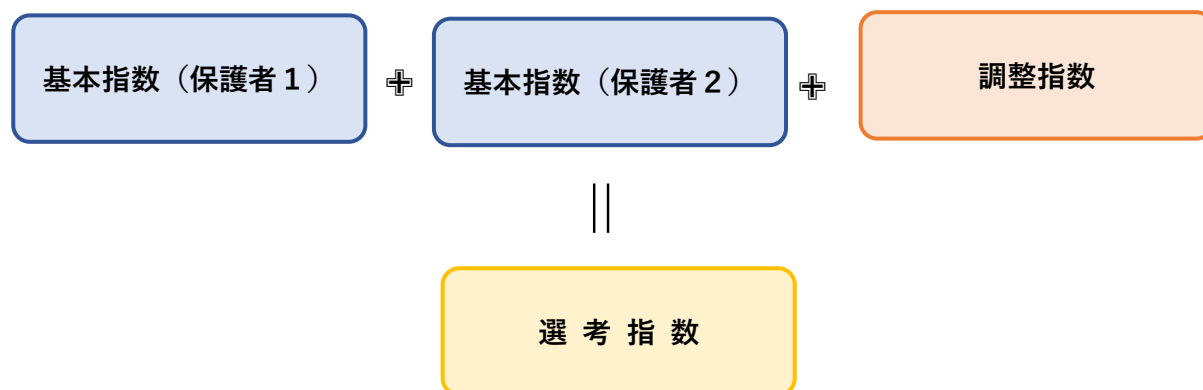


8 入園選考

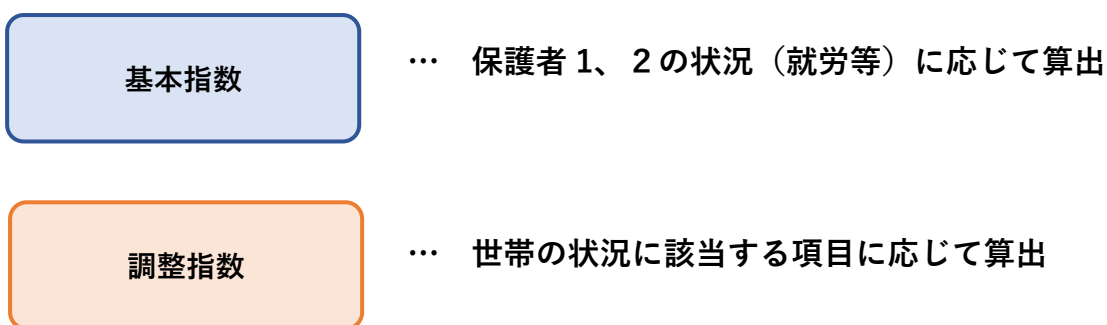
☆入園選考の三つのポイント

- 一、 同じ希望園の中で、「選考指数」の高い児童から内定者を決定します。
- 二、 同点の場合は、「選考指数が同一となった場合の優先順位」に基づき、内定者を決定します。
- 三、 希望園数や希望順位で有利・不利になることはありません。

【選考指数の算出方法】



【指数について】



ご自身の選考指数を確認する場合は、「選考指数・必要書類 確認フォーム(2024)」をぜひご活用ください。

<https://logoform.jp/form/6KSu/375828>



(1) 基本指数表 (評価基準表)

保護者の状況		基本指数	
類型	細目		
就労	週5日以上 (月20日以上)	日中8時間以上の就労を常態	10
		日中6時間以上8時間未満の就労を常態	9
		日中4時間以上6時間未満の就労を常態	8
	週4日 (月16日以上)	日中8時間以上の就労を常態	9
		日中6時間以上8時間未満の就労を常態	8
		日中4時間以上6時間未満の就労を常態	7
	週3日 (月12日以上)	日中8時間以上の就労を常態	8
		日中6時間以上8時間未満の就労を常態	7
		日中4時間以上6時間未満の就労を常態	6
	上記に該当しない者(月48時間以上勤務)		5
求職活動		新規就労者、採用内定者、求職中の者	5
学生	大学等	週5日以上、日中8時間以上の就学をする者(大学院含む、研修医は外勤とする)	8
	各種学校等	週3日以上、日中4時間以上の就学を1年以上する者(カルチャースクール等は除く)	7
	その他	週3日以上、日中4時間以上の就学を6か月以上する者(カルチャースクール等は除く)	6
出産		入所希望月の2月前から2月後までの間に出産の予定がある者	7
疾病・障害	長期入院	概ね1か月以上の入院	10
	病気重	常時臥床、感染性疾患(育児不可能)	10
	病気中	一般療養(育児困難)	8
	病気軽	一般療養(育児に支障あり)	7
	障害重	身体障害者手帳1・2級、愛の手帳1～3度、精神障害者保健福祉手帳1～3級(育児不可能)	10
	障害中	身体障害者手帳3級、愛の手帳4度(育児困難)	8
	障害軽	身体障害者手帳4級(育児に支障あり)	6
看護・介護	介護重	週5日、日中8時間 常時付添看護(配偶者・子どものみ)	10
	介護中	週3日、日中8時間以上の付添	8
	介護軽	週3日、日中4時間以上8時間未満の付添	6
災害		災害などによる家屋の損傷、災害復旧のため、保育にあたれない場合	10
不存在		両親が不存在か行方不明で、両親以外の者が児童を保育している場合(母[父]子家庭等で、事情により祖父母が保育している場合は、保護者の要件とする。)	10

※基本指数の加点は、「保育を必要とする事由 ([P11](#))」に該当する必要がございます。
該当していない場合はお申し込みできません。



選考指数は選考会議によって決定致します！
就労証明書等における就労実績が不足している場合は点数が低くなる場合がありますので、ご注意ください。
詳細は、「P21 基本指数・調整指数の取り扱いについて」をご確認ください。

(2) 調整指数表 (調整基準表)

世帯の状況			
類型	細目	加算指数	条件・例外等
区民	①文京区民である。	4	住民票及び居住実態のある者(児童及び保護者)。入所希望月の1日までに文京区へ転入する者を含む。
	②文京区民以外の区内在勤者・在学者である。	1	
新規	新規入所である。	1	区内認可保育施設未入所児が対象。
生活保護	生活保護受給世帯である。	4	扶助証明必要。転園申請者は対象外。
ひとり親	①ひとり親世帯である。	3	死別、離婚、離婚調停中の者又は婚姻によらないで母又は父になった者。戸籍謄本・家裁の調停申立書等による証明が必要。ひとり親家庭の状況申告書が未記入の場合や同一住所・同一建物に住民票がある場合(別居の実態を証明する書類の提出がある場合は除く。)は対象外。
	②別居の状態にある。	1	別居の場合は、別居の実態が確認できる場合かつ保育の援助が必要であることを証明できる場合のみ加算対象です。自宅と別居先が、特別な事情がなく近隣であると判断される場合は認められません。 単身赴任の予定で、申込み時点で別居状態にない場合は、入所希望日時点で別居予定となる証明があれば対象。 単身赴任等により申込み時点で別居状態にあり、入所希望日以降も継続する予定の者。就労証明書の備考欄に単身赴任の旨の記載がないものは対象外。 ひとり親家庭の状況申告書が未記入の場合は対象外。
多子	※多子は保育所入所年齢(生後4か月以上)で、保育所入所申込みがなく、認可外保育施設等(幼稚園含む)にも未入所の児童が一人でもいる場合は対象外。		
	①きょうだいが区内認可保育施設に在園である。	2	きょうだいが区内認可保育施設に在園している場合に対象。
	②小学校3年生までのきょうだいがいる。	1	
	③申込児が多胎児	2	新規の同時申請の場合のみ対象。
障害	①申込児が身体障害者手帳、愛の手帳の交付を受けている。またはそれに準ずる場合。	2	
	②保護者が身体障害者手帳3級以上、愛の手帳4度以上、精神障害者保健福祉手帳3級以上の交付を受けている。または申込児のきょうだいが身体障害者手帳、愛の手帳の交付を受けている。またはそれに準ずる場合。	1	基本指数の類型が「障害」、きょうだいの「看護・介護」以外の場合が対象。
受託	月48時間以上、認可外保育施設等(幼稚園含む)に継続して6か月以上預けており、受託証明書の提出がある。	1	育児休業取得期間は対象期間から除く。
待機	入所申請から6か月以上待機している。(転所の場合を含む)	1	育児休業取得期間は対象期間から除く。
親族	近隣在住で保育に協力できる祖父母がいない。	1	近隣在住(同居及び保護者住所から500m以内)の祖父母(入所希望月の1日時点で65歳未満)が就労、就学、療養等の状況になく、日中保育にあたる場合を除く。
採用内定	採用内定がある、または就労開始後1か月未満である。	1	基本指数8点以上の就労要件に該当する勤務条件の場合が対象。 基本指数が「求職活動」の場合のみ適用。
卒園児	年齢上限のある区内の認可保育施設の卒園に伴う入所申込みである。	2	本冊子52頁「2・3歳までの保育所卒園後の保育」中の「(1)卒園後に再度入園申込みが必要な保育所」を卒園する文京区在住の児童で、引続き4月入所を希望する場合のみ対象。
失業者	主として生計を維持する者が入園希望月の申込受付開始日より3か月以内に失業し、就労の必要性が高い。	2	前年(前々年)の収入が高い方の保護者の失業に伴って、求職中要件での申請の場合。
育休明け	育児休業の為、区内認可保育施設を卒園前に退園し、復職時に伴う再入園の申込となる。(きょうだい同時申請の場合に限る。)	3	出産月の前後2か月の間に、育児休業取得に伴い、区内認可保育施設を退園し、退園から1年以上経過後、育児休業終了に伴い退園した児童と育休に係る児童が同時に入園申込の場合。
辞退	入所申請した同じ年度中に区内認可保育施設の内定を辞退している。	—	新規・受託・待機の加算は行わない。
滞納	保護者に保育料・延長保育料の滞納がある。	—	調整指数の計上は全て行わない。転園、延長保育は選考外。 滞納については、申込締切時に3か月分以上の保育料・延長保育料の未納がある者が対象。

該当する場合のみ必要が必要となる書類 P30

【基本指数の取扱いについて】

1	保護者の状況を証明する書類の不足・不備により、基本指数が確定できない場合、当該保護者については基本指数の類型に属さない5点と扱う。
2	就労・就学の時間には休憩時間を含み、通勤・超過勤務・通学時間を含まない。
3	短時間勤務制度（時短）利用者の①「時短による就労時間が6時間に満たず、かつ正規の就労時間より2時間を超えて短い場合」または②「就労日数を短縮する場合」は、短縮後の就労日数・時間で指数を決定する。（例：週5日8時間就労→週5日6時間就労を下回る場合は指数変更）
4	基本指数は、保護者が2人のときは父母それぞれの指数を合算し、保護者が1人のときはその指数に1.0点を加え決定する。
5	類型はいずれか一つを適用するものとし、複数の類型にまたがるものは合算しない。「出産」とそれ以外の類型の両方に当てはまる場合は、「出産」が優先するものとする。ただし産前・産後休暇のみで復帰（または幼児保育課の指定する期限までに復帰）する場合は、「就労」の要件を優先する。
6	申込月の一日時点で就労実績が1か月に満たない場合は、「求職活動」として扱う。ただし、4月入所申請については、1月1日以降の就労を除いて審査を行う。また、離婚等の直後にある場合を除く。
7	申込月の一日時点で就労実績が1か月に満たない場合でも、前職離職日から3か月以内に就労を開始している場合には、前職の就労実績も含めて指数を決定する。
8	就労の指数は、勤務条件に見合った実績があることを前提とする。ただし、出生後2年以内のものは、産休前の就労実績も含めて指数を決定する。
9	就労内で入所した場合、入所後内定先の事業所で就労しない場合や時間が変更になった場合は再選考となる。
10	日中とは午前7時15分から午後6時15分までをいう。ただし、完全に日中以外の時間に就労等該当となる場合、日中の就労時間の2/3を就労時間とみなす。

【調整指数の取扱いについて】

1	区民、ひとり親、多子の同類型の中の細目については、重複して加算しない。
2	新規、多子、親族は入所希望月時点で該当となる場合のみ加算する。
3	生活保護受給世帯とひとり親はいずれか一方のみ加算する。
4	多子は保育所入所年齢（生後4か月以上）で、保育所入所申込みがなく、認可外保育施設等（幼稚園含む）にも未入所の児童が一人でもいる場合、または、選考を希望せず、入所保留通知のみを希望する申込み児童がきょうだいにいる場合は対象外。
5	入園選考において「卒園児」及び「待機（受託）」はいずれか一方のみ加算する。ただし、卒園児の加算に該当した後、新たに受託または待機に該当した場合を除く。
6	多子と育休明けはいずれか一方のみ加算する。

【備考】

1	令和3年1月時点で東京こども園に在籍していた3歳児が卒園に伴う申請をする場合、卒園児の加算を行うことができる。その場合、4歳児への進級は保証されない。
2	令和4年11月時点でベネッセがこまち保育園に在籍していた3歳児が卒園に伴う申請をする場合、卒園児の加算を行うことができる。その場合、4歳児への進級は保証されない。
3	入所時点で進級先（連携先）のない保育施設の卒園に伴う申請をする場合、条件を付して、1次選考後に空きがある施設へ優先的に案内を行う。

☆選考指数が同一になった場合は、下記の順位に基づいて、優先順位を決定します。

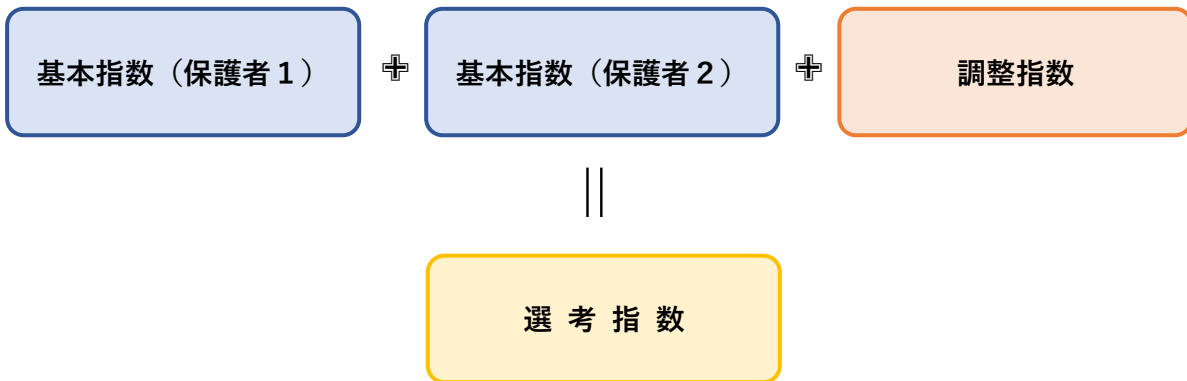
順位	類型	細目
1	区民①	調整指数「区民①」の加算がある。
2	滞納なし	保育料・延長保育料の滞納がない。
3	生活保護受給世帯	調整指数「生活保護」の加算がある。
4	ひとり親①	調整指数「ひとり親①」の加算がある。
5	内定辞退なし	申込み児童について、当該年度中に内定辞退をしていない。
6	障害①	調整指数「障害①」の加算がある。
7	障害②	調整指数「障害②」の加算がある。
8	基本指数	両親合算基本指数の高い順（就労内定・求職中区分では、採用内定のある者を優先する）。
9	育休明け	調整指数「育休明け」の加算がある。
10	卒園児	調整指数「卒園児」の加算がある。
11	保育士等	申請児童の保護者が、認可保育園、地域型保育事業、認証保育所、幼稚園、企業主導型保育所、認可外保育施設（東京都認可外保育施設指導監督基準を満たす旨の証明書が交付されている施設）に、保育士、保育教諭または幼稚園教諭として、基本指数9点以上に該当する勤務条件で勤務している、または入園希望月より勤務を予定している場合（ただし、就労証明書及び保育士証等の写しの提出があつて確認できる場合に限る）。
12	多子①	調整指数「多子①」の加算がある。
13	基本類型順	不存在、災害、疾病・障害、就労、看護・介護、出産、学生、就労内定、求職（両親のうち高い方を比較）の順。
14	新規	調整指数「新規」の加算がある。
15	ひとり親②	調整指数「ひとり親②」の加算がある。
16	多子③	調整指数「多子③」の加算がある。
17	多子	調整指数「多子」加算があり、より人数の多い方を優先。
18	受託	調整指数「受託」の加算がある。
19	待機	調整指数「待機」の加算がある。
20	収入1	保育料階層（A、B、C、D0～2.5）の低位の順。
21	区民としての期間	継続する文京区民としての期間が長い順。ただし、父と母で期間が異なる場合は、期間が長い方の保護者同士で比較する。
22	収入2	区民税所得割額の低い順。

9 延長保育（区立）選考

☆延長保育選考の三つのポイント

- 一、 同じ園の延長保育希望者の中で「選考指数」の高い児童から内定者を決定します。
- 二、 同点の場合は、「延長保育選考指数が同一となった場合の優先順位」に基づき、内定者を決定します。
- 三、 保育料を滞納している方は、延長保育の選考対象外となります。

【選考指数の算出方法】



【基本指数表（評価基準表）】

保護者の状況		基本指数
類型	細目	
就労	園到着時間が、週4日以上午後6時15分以降になることを常態	10
	園到着時間が、週3日午後6時15分以降になることを常態	8
新規就労者、採用内定者	園到着時間が、週3日以上午後6時15分以降になることを予定	5

【選考指数の取り扱いについて】

1	保護者の状況を証明する書類の提出がない場合、当該保護者の基本指数を5点とする。
2	園到着時間は、勤務先が証明する通常勤務時間に勤務先から保育所までの所要時間を加えた時間とする。超過勤務の実績がある場合は、超過勤務の実績を超過勤務の日数で除した時間を園到着時間に加えることができる。
3	基本指数は、保護者が2人のときは父母それぞれの指数を合算し、保護者が1人のときはその指数に10点を加え決定する。
4	申込月の1日時点で就労実績が1か月に満たない場合は、「新規就労者」として扱う。ただし、4月入所選考については、1月1日以降の就労を除いて審査を行う。また、離婚等の直後にある場合を除く。
5	申込月の1日時点で就労実績が1か月に満たない場合でも、前職離職日から3か月以内に就労を開始している場合には、前職の就労実績も含めて指数を決定する。

※延長保育の要件（週3日以上、就労により午後6時15分までに迎えに来ることができない）がない場合は、選考対象外となります。

※入園・転園選考とは別で実施するため、「月極め延長保育が利用できなければ入園・転園しない」というお申込みはできません。利用できない場合も入園・転園が決定されますので予めご了承ください。

延長保育 P13

重要事項（延長保育） P55

【調整指数表（調整基準表）】

世帯の状況			
類型	細目	加算指数	条件・例外等
再申込み	産休・育休取得前に区立認可保育所の月極め延長保育を既に辞退しており、産休・育休取得のために辞退し、復職後に伴う同園の月極め延長保育の再申込みとなる。	4	産休・育休取得に伴い、区立認可保育所の月極め延長保育を辞退した児童に限る。ただし、産休・育休取得に伴い月極め延長保育を辞退した児童及び当該産休・育休にかかる児童のきょうだいも同時申込みする場合は、児童のきょうだいも対象。
ひとり親	①ひとり親世帯である。	3	死別、離婚、離婚調停中の者又は婚姻によらないで母又は父になった者。戸籍謄本・家裁の調停申立書等による証明が必要。ひとり親家庭の状況申告書が未記入の場合や同一住所・同一建物に住み票がある場合（別居の実態を証明する書類の提出がある場合は除く。）は対象外。
	②別居の状態にある。	2	別居の場合は、別居の実態が確認できる場合かつ保育の援助が必要であることを証明できる場合のみ加算対象です。自宅と別居先が、特別な事情がなく近隣であると判断される場合は認められません。単身赴任の予定で、申込み時点で別居状態にない場合は、入所希望日時点で別居予定となる証明があれば対象。単身赴任等により申込み時点で別居状態にあり、入所希望日以降も継続する予定の者。就労証明書の備考欄に単身赴任の旨の記載がないものは対象外。ひとり親家庭の状況申告書が未記入の場合は対象外。
在園児等	①利用を希望する保育所における保育を既に利用している。	2	
	②利用を希望する保育所にきょうだいが在園している。	2	
多子	①きょうだいが区立認可保育所の月極め延長保育を既に利用している。	3	
	②きょうだいが私立認可保育所（地域型保育事業を含む）の月極め延長保育（午後6時15分以降）を既に利用しており、受託証明書の提出がある。	2	
	③きょうだいで同時申込みしている。	1	区立認可保育所への申込みに限る。きょうだいが同園でない場合も対象となるが、きょうだいのうちいずれかが入所保留となる又は私立認可保育所（地域型保育事業を含む。）に内定し、月極め延長保育の選考の対象とならない場合は対象外。
受託	週3日以上、延長保育の利用時間帯（午後6時15分以降）に有料で他の保育サービス等（親族・知人に預ける場合を除く。）を継続して6か月以上利用しており、受託証明書の提出がある。	1	育児休業取得期間は対象期間から除く。利用を希望する保育所に既に在園している場合に限る。
待機	月極め延長保育の申請から6か月以上待機している。（転所の場合を含む）	1	育児休業取得期間は対象期間から除く。区立認可保育所から別の区立認可保育所へ転所する場合に、引き続き月極め延長保育を申請しているときは、当該申請期間も対象期間とする。
親族	近隣在住で保育に協力できる祖父母がいない。	1	近隣在住（同居及び保護者住所地から500m以内）の祖父母（入所希望月の1日時点で65歳未満）が就労、就学、療養等の状況になく、保育にあたる場合を除く。

☆選考指数が同一になった場合は、下記の順位に基づいて、優先順位を決定します。

順位	類型	細目
1	再申込み	調整指数「再申込み」の加算がある。
2	ひとり親①	調整指数「ひとり親①」の加算がある。
3	ひとり親②	調整指数「ひとり親②」の加算がある。
4	在園児等①	調整指数「在園児等①」の加算がある。
5	在園児等②	調整指数「在園児等②」の加算がある。
6	多子①	調整指数「多子①」の加算がある。
7	延長保育スポット	月極め延長保育の申込月の前月から起算して直近6か月以内に、延長保育スポットを利用している。
8	受託	調整指数「受託」の加算がある。
9	待機	調整指数「待機」の加算がある。
10	小学校低学年	小学校1年生から3年生までのきょうだいがいる。
13	区民としての期間	継続する文京区民としての期間が長い順。ただし、父と母で期間が異なる場合は、期間が長い方の保護者同士で比較する。
14	収入	区民税所得割額の低い順。

10 申込スケジュール

(1) 申込期間 (入園・転園・延長保育)

■ 2024年4月入所 ※2024年4月入園の申込みは終了しました。

1次募集		
2023年	11月1日(水)	申込書類配付開始
	11月13日(月)	申込受付開始
	11月30日(木)	申込受付終了 ※
	12月16日(土)	申込状況公開 (区 HP)
	12月20日(水)	不足書類締切り ※
	12月22日(金)	希望園変更締切り ※
2024年	1月9日(火)	申込取下げ届締切り
	1月31日(水)	1次選考結果発送予定

1次募集に申し込んで保留になった場合、自動的に2次募集に回るため、再度の申込みは必要ありません！希望園の変更がある場合は締切りに注意しましょう。



2次募集		
2023年	12月1日(金)	申込受付開始
2024年	1月31日(水)	申込受付終了 ※
	2月7日(水)	申込状況公開 (区 HP)
	2月16日(金)	不足書類・希望園変更締切り※
		申込取下げ届締切り
2月29日(木)	2次選考結果発送	

※電子申請の受付は受付終了日の23時59分までです。

※未出生児の申込について

2024年2月29日までに出生予定であれば、未出生児の申込みができます。

詳細については、[P54 | 全般](#)をご覧ください。

■ 5月入所以降 (2024年5月～2025年1月入所)

- ・入園 (在籍) は各月の1日からとなります (保育料の日割はありません。)
- ・「入所希望施設変更届」、「保育所入所申込取下届」についても申込期間内にご提出ください。

★申込期間一覧

5月入園	4月1日(月)～4月10日(水)	10月入園	9月2日(月)～9月10日(火)
6月入園	5月1日(水)～5月10日(金)	11月入園	10月1日(火)～10月10日(木)
7月入園	6月3日(月)～6月10日(月)	12月入園	11月1日(金)～11月11日(月)
8月入園	7月1日(月)～7月10日(水)	1月入園	12月2日(月)～12月10日(火)
9月入園	8月1日(木)～8月13日(火)	2月、3月は募集を行いません。	

※電子申請は毎月1日から受付可

申込取下 P37

[目次へ戻る](#)

(2) 入園までの流れ

■ 2024年4月入所 ※2024年4月入所の申込みは終了しました。

< 内定した場合 >

■面談・健康診断

内定通知から入園前月までの間に、園との面談と健康診断（原則、嘱託医が対応）を実施します（上記期間中に行うことができない場合、また健康診断の結果によっては内定を取消す場合があります。）。



■入園

入園（在籍）は4月1日からです。
月途中からの在園はできません。
※入園後、当面の間は、慣れ保育のため保育時間が短くなります。詳細は面談時にご確認ください。

< 内定しなかった場合 >

■入所保留

【4月1次募集で入所保留】

自動的に2次募集に回ります。希望園の変更がある場合は、申込期間内に入所希望施設変更の手続きをしてください。

※入所保留通知が発行されるのは、原則、年度内の申込みの最初の月1回のみです。

【4月2次募集で入所保留】

申込みは翌年の1月選考まで有効となります。5月入所選考以降、希望する施設に空きが出た場合に再度選考を行い、内定した方のみ電話で連絡します。

※5月入所選考以降の流れは「■5月入所以降」をご確認ください。

※入所保留通知が発行されるのは、原則、年度内の申込みの最初の月1回のみです。

■ 5月入所以降

■結果通知（選考会議終了後）

◎入所月の前月の中下旬（おおよそ各月20日）頃に、内定者に電話連絡し、入所保留の場合は封書で通知します。

◎内定結果に関する電話及び窓口でのお問い合わせには応じられません。あらかじめご了承ください。

< 内定した場合 >

■面談・健康診断

内定連絡から入園前月までの間に、園との面談と健康診断（原則、嘱託医による）を実施します（上記期間中に行うことができない場合、また健康診断の結果によっては内定を取消す場合があります。）。



■入園

入園（在籍）は毎月1日からです。
月途中からの在園はできません。
※入園後、当面の間は、慣れ保育のため保育時間が短くなります。詳細は面談時にご確認ください。

< 内定しなかった場合 >

■入所保留

申込みは翌年1月入園選考まで有効です。希望する施設に空きが出た場合に再度選考を行い、内定した方のみ電話で連絡します。（翌年4月の申込みをご希望される場合は、別途申込みが必要です。）

※入所保留通知が発行されるのは、原則、年度内の申込みの最初の月1回のみです。

※内定しなかった月の翌月以降、毎月20日頃に内定のご連絡をする可能性があります。



■変更届

各月の申込期間中に受け付けた届出は、その月の選考会で反映いたします。

■希望園の変更・申込取下

各月の申込期間中に受付けています。


内定辞退 P37

11 申込方法

入園・転園・延長保育をお申込みされたい方は、受付期間内に必要書類（P28）を幼児保育課入園相談係まで提出してください。

※区外（海外）からお申込みの場合は、P34をご確認ください。

※育児休業の延長申請（入所保留通知のみ希望する場合は P35）をご参照ください。

申請方法	お申し込み先
電子申請	右記の二次元コードまたは文京区 HP をご確認ください。 締切り：受付終了日の 23 時 59 分まで https://www.city.bunkyo.lg.jp/kyoiku/kosodate/okosan/nicchu/ninkahoikusho/denshishinseiichiran.html 
窓口	文京シビックセンター 1 2 階 文京区幼児保育課窓口 土・日・祝日を除く日の午前 8 時 3 0 分～午後 5 時 1 5 分
郵送	〒112-8555 文京区春日 1-16-21 文京区幼児保育課入園相談係宛 ※締切日必着

※書類の遅れや不着の場合については、選考対象とはなりませんのでご注意ください。

※郵便事故等による書類の遅れや不着は、一切責任を負いかねます。予めご了承ください。

※FAXやメール等での申込みはお受けできません。また、保育所では受付しておりません。

※提出された書類は返却できません。必要な方は事前にコピーをお取りください。



12 電子申請（LoGo フォーム）について

以下の申請について、PC やスマートフォンからお申込みいただけます。

※文京区外からお申込みの方は、ご利用になれません。

※海外にお住まいの方はご利用いただけますが、「賃貸契約書または売買契約書」を添付する箇所がありませんので、就労証明書等を添付する箇所に添付してください。

電子申請の詳細などはこちらの区 HP をご確認ください。

<https://www.city.bunkyo.lg.jp/kyoiku/kosodate/okosan/nicchu/ninkahoikusho/denshishinseiichiran.html>



(1) 電子申請でお手続きいただける内容（令和6年4月時点）

①	入園・転園のお申込み ※保育の必要性の認定申請も兼ねます
②	【区立保育園】延長保育のお申込み
③	入園を希望する保育園の変更
④	内定辞退・お申込み取下げ
⑤	退所の届け出

(2) 入園・転園（延長保育）のお申込みの流れ

STEP 1 必要書類（入園・転園：[P28](#)、延長保育 [P32](#)）をお手元にご用意

STEP 2 電子申請（LoGo フォーム）をご入力（目安：10分～20分程度）

STEP 3 送信完了メールから申請状況をご確認

※メールが届かない場合、迷惑メールに振り分けされている場合があります。

申請状況の確認 ※送信完了メールの申請状況から進捗をご確認いただけます。

- ・「受付」…申請を受付しました。
- ・「審査中」…区の担当者が申請内容を確認中です。
- ・「審査完了（不足・不備あり）」…不足・不備の内容は、郵送または電話にてご連絡します。
- ・「審査完了（不足・不備なし）」…書類の不足や不備はありませんでした。

★必要書類は、以下①または②の方法で電子申請に添付（アップロード）できます

① 紙の書類を撮影し、写真データを添付する。

※スマートフォン等で撮影したものをそのままの規格で添付できます。

※画像が不鮮明な場合は再依頼をお願いする場合があります。

② 会社等から電子データで証明書を発行してもらい、データで添付する。

13 申込書類(保育所入所)

①～④の書類

+

保育の必要性を確認
するための書類【P29】

+

該当する場合のみ
必要な書類【P30】

※電子申請の場合は、「電子申請」欄をご確認ください。
 ※文京区所定の様式は文京区ホームページよりダウンロードできます。
 ※育児休業の延長申請(入所保留通知のみ希望する場合は [P35](#) をご参照ください。
 ※希望する園は第8希望まで記入できます(第8希望まで記入必須では無いため、
 ご通園に無理のない範囲でご記入ください。)

必要書類		必要な方	
		窓口・郵送	電子申請
①	保育施設等申込受付票	4月入所申請のみ ※5月～1月入所申請時は不要	—
②	教育・保育給付認定申請書兼 保育所入所(転所)申込書	全員	—
③	施設型給付費・地域型保育給付費等 現況届	全員	—
④	児童の状況申告書	全員	—
⑤	保育所等入所(転所)申込にあたって の確認書	全員	—
⑥	保育の必要性を確認するための書類 (就労証明書など)	全員 (P29) ※ご両親分	一部不要 P29 参照
⑦	該当する場合のみ必要となる書類	P30 に該当する場合は提出	一部不要 P30 参照



「選考指数・必要書類 確認フォーム(2024)」で
ご自身が必要な書類を確認することができます！
<https://logoform.jp/form/6KSu/375828>



区外(海外)からの申込み P34

保育の必要性を確認するための書類（*印は文京区所定の様式）

申込要件	必要書類	電子申請
就労 （会社員等の給与所得者）	* 就労証明書（全ての勤務先） * 就労状況申告書 （複数勤務の方・所定労働時間がない方のみ）	必要
就労 （自営業者）	* 就労証明書（全ての勤務先） 営業許可証、開業届又は資格証明書等のコピー * 就労状況申告書 （複数勤務の方・所定労働時間がない方のみ）	必要
求職活動中 （採用内定がある）	* 就労証明書（全ての勤務先）	必要
求職活動中 （採用内定がない）	* 求職活動状況申告書	—
出産	母子健康手帳のコピー （表紙および出産（分娩）予定日の分かるページ）	必要
疾病	* 診断書（文京区様式）	必要
障害	障害者手帳のコピー	必要
看護・介護	* 看護・介護状況申告書	—
	被介護者の診断書・障害者手帳・保険証など	必要
学生	* 就学内容状況書	—
	在学証明書のコピーもしくは学生証のコピー	必要
	カリキュラム ※1週間のスケジュール(曜日、時間)について、担当教授等が証明(自署)したものでも可	必要

※就労証明書は、証明日が申込み開始日から3か月以内のものに限ります。また、内容について、事業者にお問い合わせをすることがあります。

※自営業者は、三親等内の親族が経営する会社等で就労する場合も含まれます。

※海外勤務である等関係なく、ご両親分の書類準備が必要です。

※*印の書類は、特別な事情がない限り、文京区の様式での申請が**必須**です。

重要事項（保育の必要性を確認するための書類） P56

該当する場合のみ提出が必要となる書類（*印は文京区所定の様式）

該当者	必要書類	電子申請
以下基準日時点で、 住所地在文京区ではない方 【4月～8月入園申請】 2023年1月1日時点 【9月～1月入園申請】 2024年1月1日時点	保育料を決定するための資料（ P31 参照）	必要
認可外保育施設等に、申込児を預けている場合	* 受託証明書	必要
出産予定がある方（出産日が決まっている方）	* 出産・育児休業に関する確認書	—
	母子健康手帳のコピー （表紙及び出産予定日の分かるページ）	必要
申請児童のきょうだい（弟・妹）のための産休・育休中の方	* 出産・育児休業に関する確認書	—
	母子健康手帳のコピー （表紙及び出産予定日の分かるページ）	必要
きょうだい同時申請する場合で、希望する保育施設の組合せが複雑な場合	* きょうだい条件確認書	—
ひとり親	非婚 * ひとり親家庭の状況申告書 戸籍謄本のコピー	—
		必要
	離婚 * ひとり親家庭の状況申告書 戸籍謄本または離婚届受理証明のコピー	—
		必要
	別居 * ひとり親家庭の状況申告書 別居の実態が確認できるもの※2 【離婚調停中】調停期日通知書のコピー 【単身赴任】就労証明書に単身赴任地・期間を記載 （勤務先の人事担当者による記載）	—
		必要
近隣在住の65歳未満の祖父母で、保育の援助が出来ない方がいる場合 （保護者と500m以上住居が離れている場合は不要）	保育の援助が出来ないことが分かる書類 （ P29 参照）	必要
申込児の保護者・きょうだいが障害者手帳の交付を受けている場合	障害者手帳・愛の手帳のコピー	必要
申込児の健康で気になることがある	P62～63 をご確認ください。	—
保育士または幼稚園教諭として勤務（予定含む）	保育士証、幼稚園教諭免許状等のコピー	必要
生活保護を受けている場合	生活保護受給証明書のコピー	必要

※書類審査の結果、追加で書類の提出を求める場合があります。

保育料を決定するための資料

以下に該当する方は、ご両親分の資料の提出が必要となります。

※文京区民の方であっても、該当年度の住民税が未決定の方（未申告の方）は、すみやかにご申告いただき、下記資料をご提出ください。（住民税未決定の理由や未申告の問い合わせ等は文京区税務課にお問い合わせください。）

【2024年8月入園までの申込みを行う方】

※2023年1月1日時点で住所地が文京区ではない方は、以下のいずれかの資料の写しをご提出ください。

- 2023年度（令和5年度）住民税決定通知書（毎年5月～6月頃に勤務先から配付されます。）
- 2023年度（令和5年度）住民税課税証明書・非課税証明書（1月1日時点で住所地のあった自治体で発行します。）

※市区町村により通知書・証明書の名称は異なります。

※住民税額・控除額等の記載を省略していないものをご提出ください。

【2024年9月入園以降に申込を行う方】

※2024年1月1日時点で住所地が文京区ではない方は、以下のいずれかの資料の写しをご提出ください。

- 2024年度（令和6年度）住民税決定通知書（毎年5月～6月頃に勤務先から配付されます。）
- 2024年度（令和6年度）住民税課税証明書・非課税証明書（1月1日時点で住所地のあった自治体で発行します。）

※市区町村により通知書・証明書の名称は異なります。

※住民税額・控除額等の記載を省略していないものをご提出ください。

注意点

- ・資料の提出がなく税額が確認できない場合、最高階層（D25）で保育料を決定します。選考においても、同点の場合の優先順位で不利になります。
- ・源泉徴収票は複数勤務の実態や雑所得等が把握できないため、無効となります。

海外で収入があった場合について

海外に滞在していたため上記資料を提出できない方及び、国内収入の他に海外収入があった方は、以下の書類も合わせてご提出ください。

○ 海外での収入金額（賞与含む）・控除額が分かる資料

2024年8月入園までの申込みを行う方 ⇒ 2022年1月1日～12月31日までの資料

2024年9月入園以降に申込みを行う方 ⇒ 2023年1月1日～12月31日までの資料

※収入がなかった場合は「収入なし」の旨をお申し出ください。（書式自由）

保育料 P46

収入減 減額申請 P50

14 延長保育（区立）申込書類

①～②の書類

+

③保育の必要性を確認するための書類【P29】

+

④該当する場合のみ必要な書類【P33】

※電子申請、窓口または郵送（必着）でのお申込みとなります。（申込方法は [P26](#)）

※文京区所定の様式は、文京区ホームページからダウンロードできます。

※電子申請の場合は、「電子申請」欄をご確認ください。

※区立保育園のスポット延長保育は [P13](#) をご確認ください。

※私立保育園の延長保育の有無は各保育園にご確認ください。

必要書類		必要な方	
		窓口・郵送	電子申請
①	[区立認可保育所] 延長保育申込受付票	4月利用申請のみ ※5月～1月利用申請時は不要	—
①	*延長保育申込書※1	全員	—
②	*延長保育申込にあたっての確認書	全員	—
③	*保育の必要性を確認するための書類 ※2	全員 (P29) ※ご両親分	一部不要 P29 参照
④	該当する場合のみ必要となる書類	P33 に該当する場合は提出	一部不要 P33 参照

※1 延長保育申込書の所要時間経路を補足する際は「*所要時間経路等に係る補足資料」をご添付ください。

※2 入所（転所）申込と同時に申請される場合は不要です。

延長保育（区立保育園） P13

保育の必要性を確認するための書類 P29

重要事項（延長保育） P55

該当する場合のみ提出が必要となる書類【延長保育】（*印は文京区所定の様式）

該当者		必要書類※2	電子申請
週3日以上延長保育の利用時間帯（午後6時15分以降）に有料で他の保育サービス等（親族・知人を除く）を利用している場合（区立認可保育所の在園児に限る）		* 受託証明書 （区立認可保育所月極め延長保育用）	必要
申込児以外のきょうだいが私立認可保育所（地域型保育事業を含む）の月極め延長保育を利用している場合			
出産予定がある方（出産日が決まっている方）		母子健康手帳のコピー（表紙及び出産予定日の分かるページ）	必要
近隣在住の65歳未満の祖父母で、保育の援助が出来ない方がいる場合（保護者と500m以上住居が離れている場合は不要）		保育の援助が出来ないことが分かる書類（P29参照）	必要
ひとり親	非婚	* ひとり親家庭の状況申告書	—
		戸籍謄本のコピー	必要
	離婚	* ひとり親家庭の状況申告書	—
		戸籍謄本または離婚届受理証明のコピー	必要
	別居	* ひとり親家庭の状況申告書	—
		別居の実態が確認できるもの※3 【離婚調停中】 調停期日通知書のコピー 【単身赴任】 就労証明書に単身赴任地・期間を記載 （勤務先の人事担当者による記載）	必要

※1 該当書類の提出により、必ずしも指数が加点されるわけではありません。各指数の加算要件については、[P23](#)をご参照ください。

※2 入所(転所)申込と同時に申請される場合は不要です。（入所(転所)申込と証明内容が異なるため、受託証明書は除く。）

※3 書類審査の結果、追加で書類の提出を求める場合があります。

延長保育調整指数 P23

15 区外（海外）からの申込み

申込先 ※電子申請不可 (海外の方は可)		<p><u>現在お住まいの市区町村</u>（自治体により申込方法が異なる場合があります。詳細は各自治体へお問い合わせください。）</p> <p>※海外からお申込みの方は<u>文京区幼児保育課入園相談係</u>（連絡が可能な国内の親族等の住所・氏名・電話番号を備考欄等にご記載ください。海外へのご連絡・通知は原則行っておりません。）</p>																				
受付期間		<p>文京区の申込受付期間</p> <p>※現在お住まいの市区町村を通じて申込みの場合、上記期間中に文京区幼児保育課必着</p>																				
転入予定のある方	必要書類	<p>①<u>文京区における必要書類</u>（P28～P31を参照）</p> <p>②<u>賃貸契約書・売買契約書のコピー</u>※ ※契約書の余白に転入予定日を記載してください。 ※提出できない場合は「転入に関する申立書【文京区様式】」</p>																				
	注意点	<p>①<u>入園希望月の1日までに</u>、提出された契約書等に記載の転入予定地への転入（住民票の異動）が確認できないことにより、選考指数が低くなる方は、内定取消しとなります。</p> <p>②<u>転入後</u>、文京区幼児保育課入園相談係で手続きが必要です。</p> <p>③<u>賃貸契約書・売買契約書のコピーについて</u> 転入後の住所、引き渡し予定日、契約当事者双方の署名・捺印がある箇所 ※賃貸契約申込書や重要事項説明書は不可</p> <p>④<u>*転入に関する申立書について</u> ※第三者（同居人または不動産会社等）による証明が必要 ※転入先住所が明確でない場合（地域名のみ等）は不可</p>																				
転入予定がない方	お申込の制限	<p>ご申請いただける保育施設は以下のとおりです。</p> <table border="1" style="width: 100%; border-collapse: collapse;"> <thead> <tr> <th colspan="2"></th> <th style="text-align: center;">転入予定なし</th> <th style="text-align: center;">転入予定はないが、 区内在勤・在学</th> </tr> </thead> <tbody> <tr> <td rowspan="2" style="text-align: center;">区立保育園 区立認定こども園 2024年度新規開設園</td> <td style="text-align: center;">0～3歳児 クラス</td> <td style="text-align: center;">× ※1</td> <td style="text-align: center;">4月～9月入所：× ※1 10月～1月入所：○</td> </tr> <tr> <td style="text-align: center;">4～5歳児 クラス</td> <td style="text-align: center;">○ ※2</td> <td style="text-align: center;">○ ※2</td> </tr> <tr> <td colspan="2" style="text-align: center;">地域型保育事業</td> <td style="text-align: center;">×</td> <td style="text-align: center;">×</td> </tr> <tr> <td colspan="2" style="text-align: center;">延長保育（区立保育園）</td> <td style="text-align: center;">×</td> <td style="text-align: center;">×</td> </tr> </tbody> </table>				転入予定なし	転入予定はないが、 区内在勤・在学	区立保育園 区立認定こども園 2024年度新規開設園	0～3歳児 クラス	× ※1	4月～9月入所：× ※1 10月～1月入所：○	4～5歳児 クラス	○ ※2	○ ※2	地域型保育事業		×	×	延長保育（区立保育園）		×	×
				転入予定なし	転入予定はないが、 区内在勤・在学																	
区立保育園 区立認定こども園 2024年度新規開設園	0～3歳児 クラス	× ※1	4月～9月入所：× ※1 10月～1月入所：○																			
	4～5歳児 クラス	○ ※2	○ ※2																			
地域型保育事業		×	×																			
延長保育（区立保育園）		×	×																			
		<p>※1 すでにきょうだいが入所している場合を除きます。（本特例は2025年度より廃止予定）</p> <p>※2 2025年度以降は0～3歳児クラスと同じ取り扱いへと変更予定</p>																				

○文京区から区外の保育園に申込みする場合

希望する保育園を管轄する市区町村に「必要書類、申込方法等」を確認し、文京区を經由した申込みとなる場合は、締切日の1週間前までに文京区幼児保育課入園相談係にお申込みください。