

文京区立保育園

保護者アンケート集計結果

令和2年度

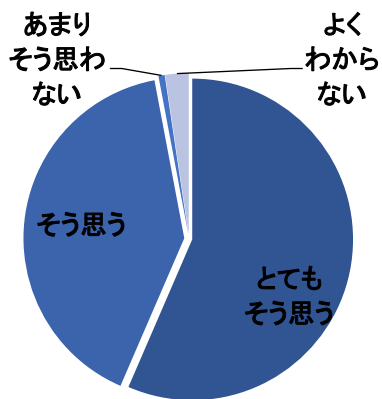
文京区子ども家庭部幼児保育課

I 毎日の保育内容について

文京区立保育園

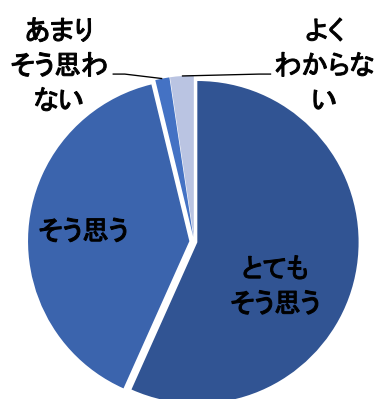
問1 保育目標に沿い発達に応じた保育がされている

	とても そう思う	そう思う	あまり そう思わない	そう思わない	よく わからない
人数	361人	259人	4人	0人	15人
%	56.5%	40.5%	0.6%	0.0%	2.3%



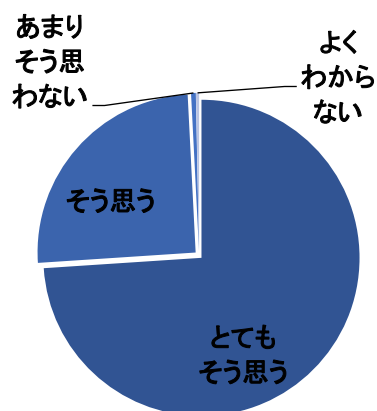
問2 年齢に応じた食育への取り組みがされている

	とても そう思う	そう思う	あまり そう思わない	そう思わない	よく わからない
人数	360人	251人	9人	0人	15人
%	56.7%	39.5%	1.4%	0.0%	2.4%



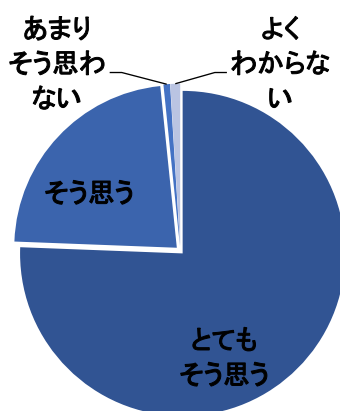
問3 子どもが伸び伸びと楽しんで遊んでいる

	とても そう思う	そう思う	あまり そう思わない	そう思わない	よく わからない
人数	460人	157人	3人	0人	2人
%	74.0%	25.2%	0.5%	0.0%	0.3%



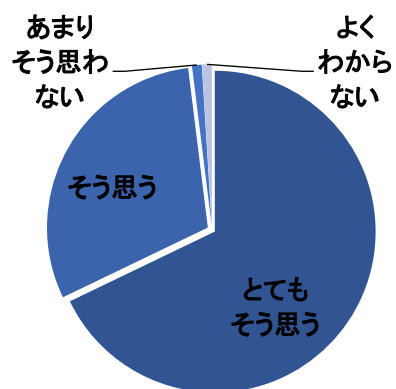
問4 園生活の中で、経験の幅が広がり、充実した日々を過ごしている

	とても そう思う	そう思う	あまり そう思わない	そう思わない	よく わからない
人数	465人	140人	4人	0人	6人
%	75.6%	22.8%	0.7%	0.0%	1.0%



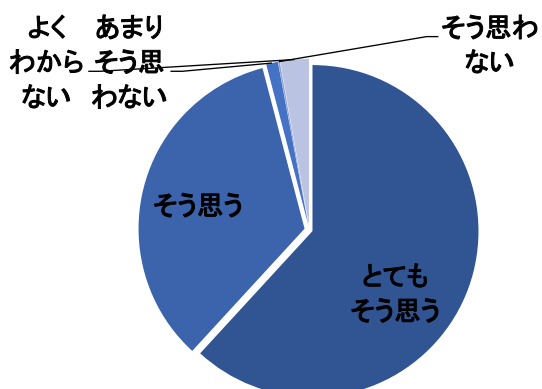
問5 子ども一人一人を理解し大切に保育されている

	とても そう思う	そう思う	あまり そう思わない	そう思わない	よく わからない
人数	416人	185人	6人	0人	6人
%	67.9%	30.2%	1.0%	0.0%	1.0%



問6 保育室などは、子ども達が楽しく遊び、様々な経験が出来るよう環境が整えられている

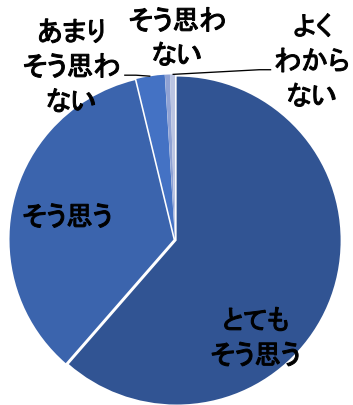
	とても そう思う	そう思う	あまり そう思わない	そう思わない	よく わからない
人数	379人	209人	7人	1人	17人
%	61.8%	34.1%	1.1%	0.2%	2.8%



II 保育園運営について

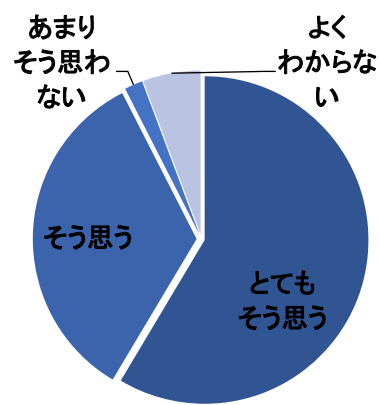
問7 登園時に職員から子どもの様子や健康状態等の声かけがある

	とても そう思う	そう思う	あまり そう思わない	そう思わない	よく わからない
人数	374人	212人	17人	3人	3人
%	61.4%	34.8%	2.8%	0.5%	0.5%



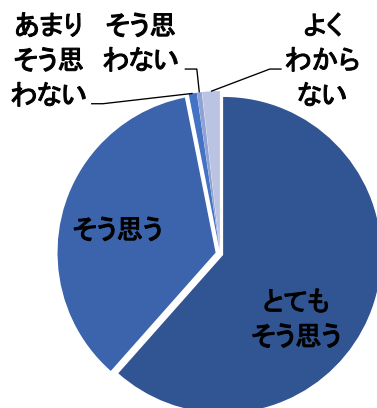
問8 あらかじめ決められた保育時間に急な変更が生じた場合、制度内で柔軟な対応がされている

	とても そう思う	そう思う	あまり そう思わない	そう思わない	よく わからない
人数	359人	208人	11人	0人	35人
%	58.6%	33.9%	1.8%	0.0%	5.7%



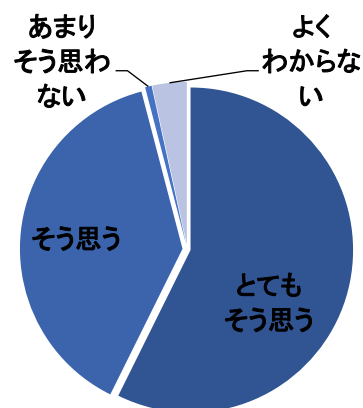
問9 保育園で起きた事故やけが、感染症や急な体調の変化に対し適切な対応がされている

	とても そう思う	そう思う	あまり そう思わない	そう思わない	よく わからない
人数	376人	216人	5人	3人	11人
%	61.5%	35.4%	0.8%	0.5%	1.8%



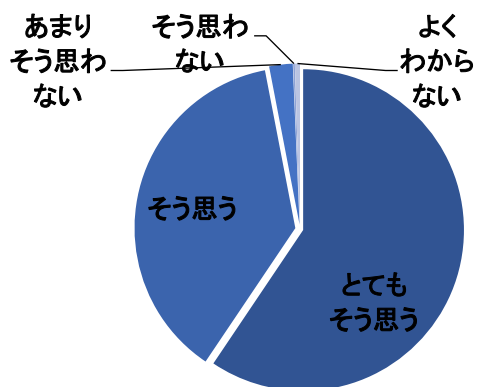
問10 保育園の生活において、安全対策がとられている（施設、設備及び災害訓練など）

	とても そう思う	そう思う	あまり そう思わない	そう思わない	よく わからない
人数	352人	237人	4人	0人	21人
%	57.3%	38.6%	0.7%	0.0%	3.4%



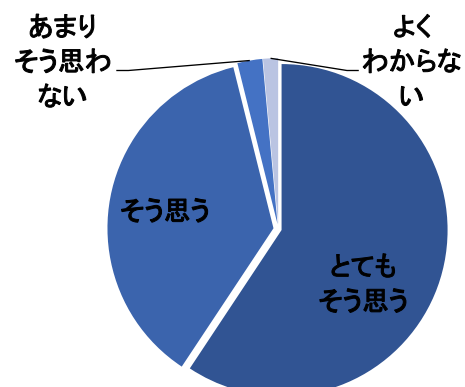
問11 「保育園だより」や「クラスだより」等の情報提供は、わかりやすく伝える工夫や配慮がされている

	とても そう思う	そう思う	あまり そう思わない	そう思わない	よく わからない
人数	353人	223人	14人	1人	3人
%	59.4%	37.5%	2.4%	0.2%	0.5%



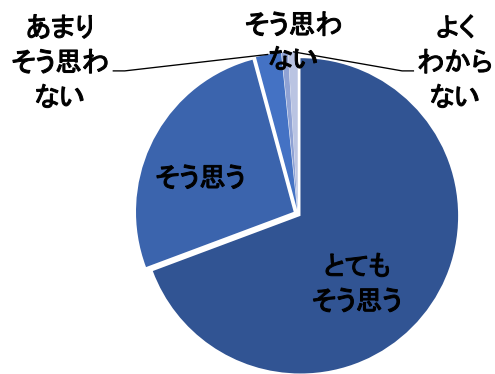
問12 子どもの気持ちや様子・子育て等について職員と話したり相談ができる

	とても そう思う	そう思う	あまり そう思わない	そう思わない	よく わからない
人数	366人	227人	15人	0人	9人
%	59.3%	36.8%	2.4%	0.0%	1.5%



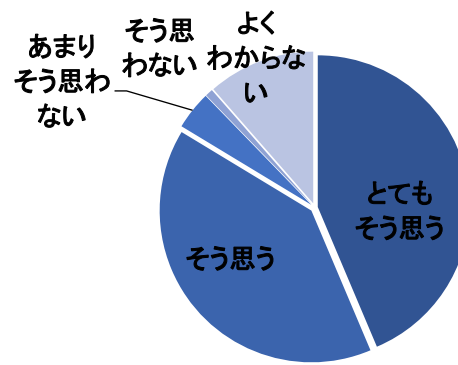
問13 子どもが喜んで、保育園に通っている

	とても そう思う	そう思う	あまり そう思わない	そう思わない	よく わからない
人数	429人	164人	16人	4人	6人
%	69.3%	26.5%	2.6%	0.6%	1.0%



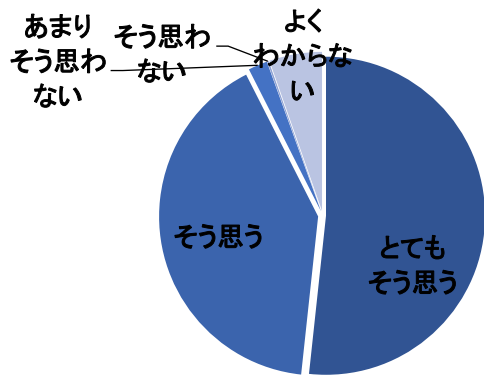
問14 保護者の意見や声が保育園に届いていると感じられる

	とても そう思う	そう思う	あまり そう思わない	そう思わない	よく わからない
人数	267人	245人	25人	5人	70人
%	43.6%	40.0%	4.1%	0.8%	11.4%



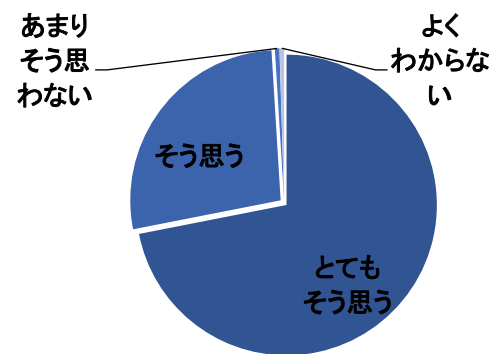
問15 保護者や子どものプライバシーが守られている

	とても そう思う	そう思う	あまり そう思わない	そう思わない	よく わからない
人数	318人	251人	12人	1人	33人
%	51.7%	40.8%	2.0%	0.2%	5.4%



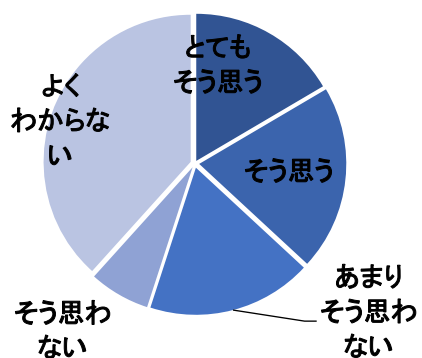
問16 職員は日頃丁寧に対応している

	とても そう思う	そう思う	あまり そう思わない	そう思わない	よく わからない
人数	443人	167人	3人	0人	3人
%	71.9%	27.1%	0.5%	0.0%	0.5%



問17 日頃から近隣の保育園、幼稚園、小学校、中学校など地域との交流が行われている

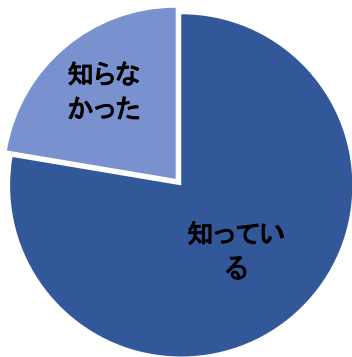
	とても そう思う	そう思う	あまり そう思わない	そう思わない	よく わからない
人数	104人	128人	114人	42人	241人
%	16.5%	20.3%	18.1%	6.7%	38.3%



Ⅲ その他

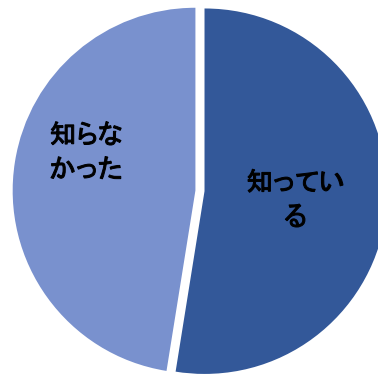
問18 保育園の他に、幼児保育課にも相談できることを知っている

	知っている	知らなかった
人数	476人	137人
%	77.7%	22.3%



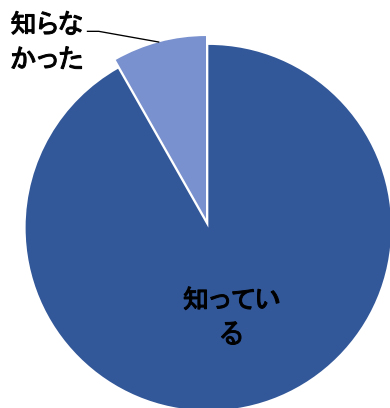
問19 サーベイランス(感染症情報収集システム)を導入していることを知っている

	知っている	知らなかった
人数	322人	291人
%	52.5%	47.5%



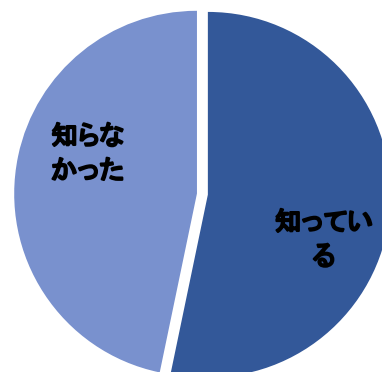
問20 保育園で行っている地域子育て支援事業(一時保育・子育てステーションなど)を知っている

	知っている	知らなかった
人数	558人	50人
%	91.0%	8.2%



問21 H30年度より、0歳児から継続された文京区版幼児教育・保育カリキュラムがあることを知っている

	知っている	知らなかった
人数	318人	279人
%	51.9%	45.5%



Ⅳ 総合的な感想について

問22 現在利用している保育園に総合的に満足している

	大変満足	満足	どちらともいえない	不満	大変不満
人数	442人	163人	9人	0人	0人
%	72.0%	26.5%	1.5%	0.0%	0.0%

