

大塚保育園

保護者アンケート 集計結果

平成28年度

I 毎日の保育内容について

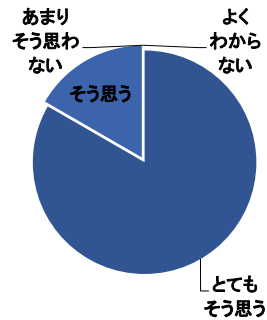
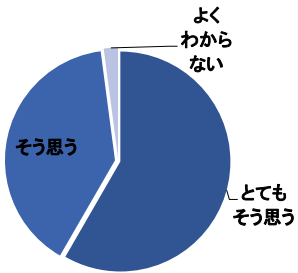
大塚保育園

問1 保育目標に沿った発達に応じた保育がされている

問2 年齢に応じた食育への取り組みがされている

	とても そう思う	そう思う	あまり そう思わない	そう思わない	よく わからない
人数	28人	19人	0人	0人	1人
%	58.3%	39.6%	0.0%	0.0%	2.1%

	とても そう思う	そう思う	あまり そう思わない	そう思わない	よく わからない
人数	40人	8人	0人	0人	0人
%	83.3%	16.7%	0.0%	0.0%	0.0%

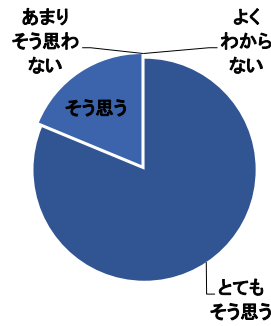
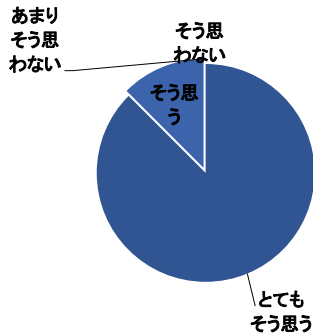


問3 子どもが伸び伸びと楽しんで遊んでいる

問4 園生活の中で、経験の幅が広がり、充実した日々を過ごしている

	とても そう思う	そう思う	あまり そう思わない	そう思わない	よく わからない
人数	42人	6人	0人	0人	0人
%	87.5%	12.5%	0.0%	0.0%	0.0%

	とても そう思う	そう思う	あまり そう思わない	そう思わない	よく わからない
人数	39人	9人	0人	0人	0人
%	81.3%	18.8%	0.0%	0.0%	0.0%

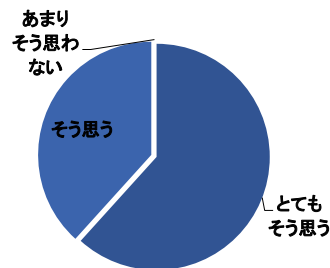
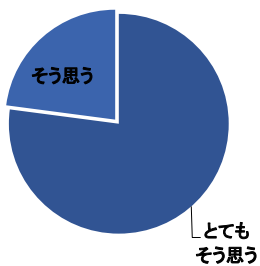


問5 子ども一人一人を理解し大切に保育されている

問6 保育室などは、子ども達が楽しく遊び、様々な経験が出来るよう環境が整えられている

	とても そう思う	そう思う	あまり そう思わない	そう思わない	よく わからない
人数	37人	11人	0人	0人	0人
%	77.1%	22.9%	0.0%	0.0%	0.0%

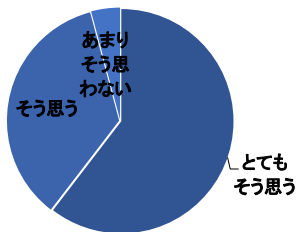
	とても そう思う	そう思う	あまり そう思わない	そう思わない	よく わからない
人数	29人	18人	0人	0人	0人
%	61.7%	38.3%	0.0%	0.0%	0.0%



Ⅱ 保育園運営について

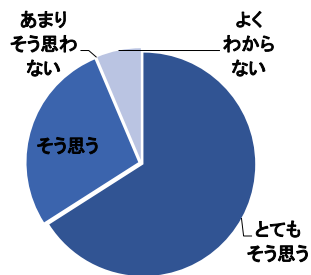
問7 登園時に職員から子どもの様子や健康状態等の声かけがある

	とても そう思う	そう思う	あまり そう思わない	そう思わない	よく わからない
人数	29人	17人	2人	0人	0人
%	60.4%	35.4%	4.2%	0.0%	0.0%



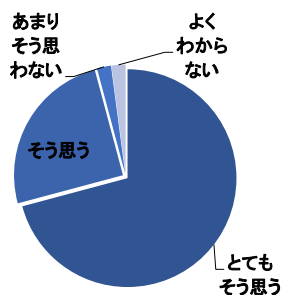
問8 あらかじめ決められた保育時間に急な変更が生じた場合、制度内で柔軟な対応がされている

	とても そう思う	そう思う	あまり そう思わない	そう思わない	よく わからない
人数	31人	13人	0人	0人	3人
%	66.0%	27.7%	0.0%	0.0%	6.4%



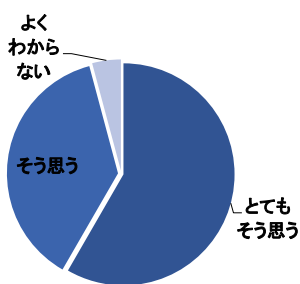
問9 保育園で起きた事故やけが、感染症や急な体調の変化に対し適切な対応がされている

	とても そう思う	そう思う	あまり そう思わない	そう思わない	よく わからない
人数	34人	12人	1人	0人	1人
%	70.8%	25.0%	2.1%	0.0%	2.1%



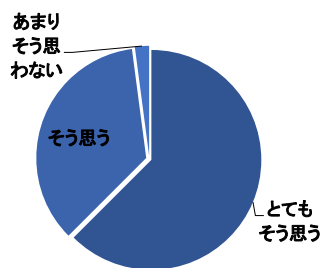
問10 保育園の生活において、安全対策がとられている(施設、設備及び災害訓練など)

	とても そう思う	そう思う	あまり そう思わない	そう思わない	よく わからない
人数	28人	18人	0人	0人	2人
%	58.3%	37.5%	0.0%	0.0%	4.2%



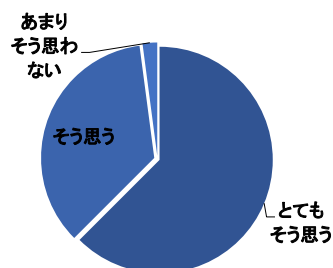
問11 「保育園だより」や「クラスだより」等の情報提供は、わかりやすく伝える工夫や配慮がされている

	とても そう思う	そう思う	あまり そう思わない	そう思わない	よく わからない
人数	30人	17人	1人	0人	0人
%	62.5%	35.4%	2.1%	0.0%	0.0%



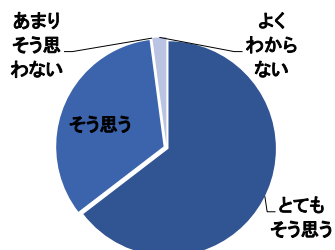
問12 子どもの気持ちや様子・子育て等について職員と話したり相談ができる

	とても そう思う	そう思う	あまり そう思わない	そう思わない	よく わからない
人数	30人	17人	1人	0人	0人
%	62.5%	35.4%	2.1%	0.0%	0.0%



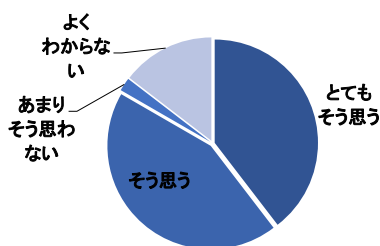
問13 子どもが喜んで、保育園に通っている

	とても そう思う	そう思う	あまり そう思わない	そう思わない	よく わからない
人数	31人	16人	0人	0人	1人
%	64.6%	33.3%	0.0%	0.0%	2.1%



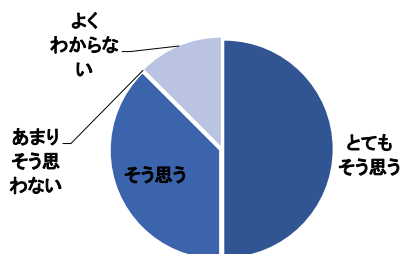
問14 保護者の意見や声が保育園に届いていると感じられる

	とても そう思う	そう思う	あまり そう思わない	そう思わない	よく わからない
人数	19人	21人	1人	0人	7人
%	39.6%	43.8%	2.1%	0.0%	14.6%



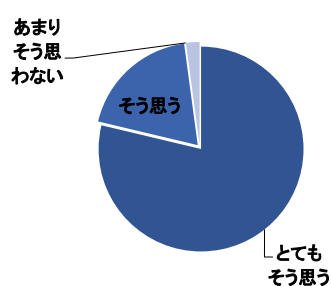
問15 保護者や子どものプライバシーが守られている

	とても そう思う	そう思う	あまり そう思わない	そう思わない	よく わからない
人数	24人	18人	0人	0人	6人
%	50.0%	37.5%	0.0%	0.0%	12.5%



問16 職員は日頃丁寧に対応している

	とても そう思う	そう思う	あまり そう思わない	そう思わない	よく わからない
人数	37人	9人	0人	0人	1人
%	78.7%	19.1%	0.0%	0.0%	2.1%



問17 日頃から近隣の保育園、幼稚園、小学校など地域との交流が行われている

	とても そう思う	そう思う	あまり そう思わない	そう思わない	よく わからない
人数	23人	19人	0人	0人	6人
%	47.9%	39.6%	0.0%	0.0%	12.5%

