

# 大塚保育園

## 保護者アンケート 集計結果

平成27年度

# I 毎日の保育内容について

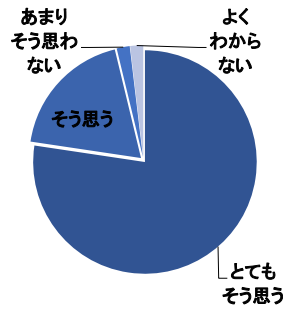
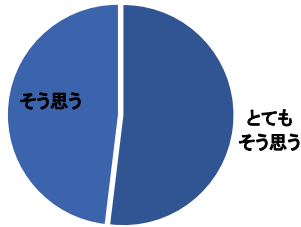
# 大塚保育園

問1 保育目標に沿った発達に応じた保育がされている

問2 年齢に応じた食育への取り組みがされている

	とても そう思う	そう思う	あまり そう思わない	そう思わない	よく わからない
人数	27人	25人	0人	0人	0人
%	51.9%	48.1%	0.0%	0.0%	0.0%

	とても そう思う	そう思う	あまり そう思わない	そう思わない	よく わからない
人数	41人	10人	1人	0人	1人
%	77.4%	18.9%	1.9%	0.0%	1.9%

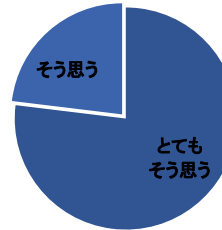
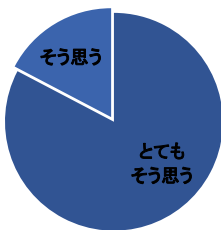


問3 子どもが伸び伸びと楽しんで遊んでいる

問4 園生活の中で、経験の幅が広がり、充実した日々を過ごしている

	とても そう思う	そう思う	あまり そう思わない	そう思わない	よく わからない
人数	43人	9人	0人	0人	0人
%	82.7%	17.3%	0.0%	0.0%	0.0%

	とても そう思う	そう思う	あまり そう思わない	そう思わない	よく わからない
人数	40人	12人	0人	0人	0人
%	76.9%	23.1%	0.0%	0.0%	0.0%

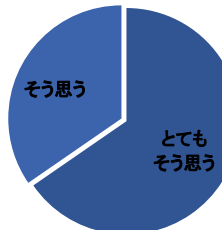
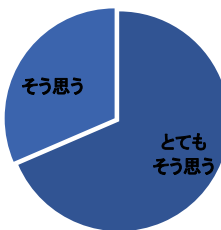


問5 子ども一人一人を理解し大切に保育されている

問6 保育室などは、子ども達が楽しく遊び、様々な経験が出来るよう環境が整えられている

	とても そう思う	そう思う	あまり そう思わない	そう思わない	よく わからない
人数	37人	17人	0人	0人	0人
%	68.5%	31.5%	0.0%	0.0%	0.0%

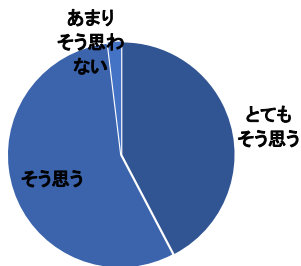
	とても そう思う	そう思う	あまり そう思わない	そう思わない	よく わからない
人数	34人	18人	0人	0人	0人
%	65.4%	34.6%	0.0%	0.0%	0.0%



## Ⅱ 保育園運営について

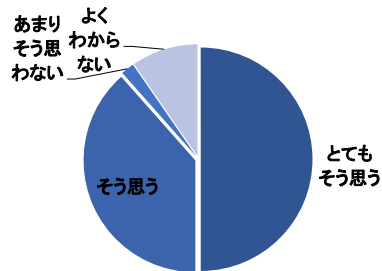
問7 登園時に職員から子どもの様子や健康状態等の声かけがある

	とても そう思う	そう思う	あまり そう思わない	そう思わない	よく わからない
人数	22人	29人	1人	0人	0人
%	42.3%	55.8%	1.9%	0.0%	0.0%



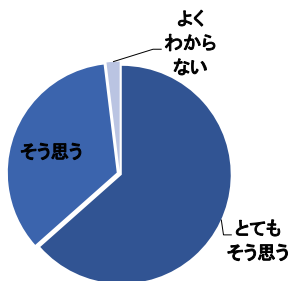
問8 あらかじめ決められた保育時間に急な変更が生じた場合、制度内で柔軟な対応がされている

	とても そう思う	そう思う	あまり そう思わない	そう思わない	よく わからない
人数	26人	20人	1人	0人	5人
%	50.0%	38.5%	1.9%	0.0%	9.6%



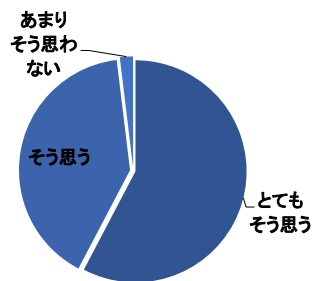
問9 保育園で起きた事故やけが、感染症や急な体調の変化に対し適切な対応がされている

	とても そう思う	そう思う	あまり そう思わない	そう思わない	よく わからない
人数	33人	18人	0人	0人	1人
%	63.5%	34.6%	0.0%	0.0%	1.9%



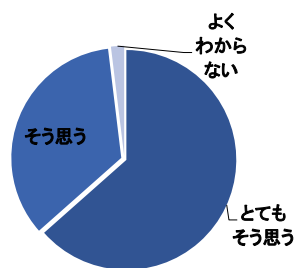
問10 保育園の生活において、安全対策がとられている(施設、設備及び災害訓練など)

	とても そう思う	そう思う	あまり そう思わない	そう思わない	よく わからない
人数	30人	21人	1人	0人	0人
%	57.7%	40.4%	1.9%	0.0%	0.0%



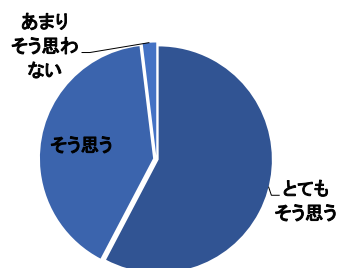
問11 「保育園だより」や「クラスだより」等の情報提供は、わかりやすく伝える工夫や配慮がされている

	とても そう思う	そう思う	あまり そう思わない	そう思わない	よく わからない
人数	33人	18人	0人	0人	1人
%	63.5%	34.6%	0.0%	0.0%	1.9%



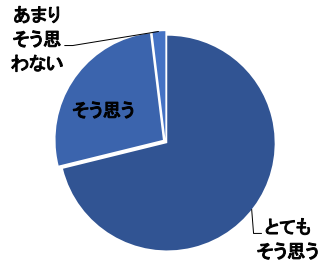
問12 子どもの気持ちや様子・子育て等について職員と話したり相談ができる

	とても そう思う	そう思う	あまり そう思わない	そう思わない	よく わからない
人数	30人	21人	1人	0人	0人
%	57.7%	40.4%	1.9%	0.0%	0.0%



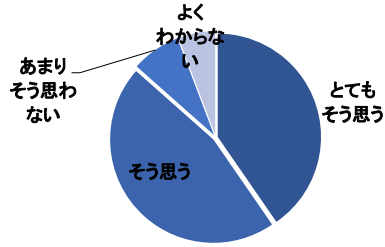
問13 子どもが喜んで、保育園に通っている

	とても そう思う	そう思う	あまり そう思わない	そう思わない	よく わからない
人数	37人	14人	1人	0人	0人
%	71.2%	26.9%	1.9%	0.0%	0.0%



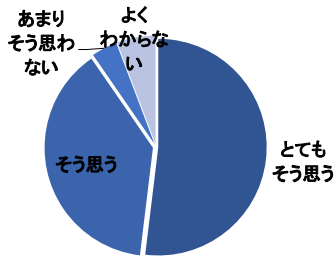
問14 保護者の意見や声が保育園に届いていると感じられる

	とても そう思う	そう思う	あまり そう思わない	そう思わない	よく わからない
人数	21人	24人	4人	0人	3人
%	40.4%	46.2%	7.7%	0.0%	5.8%



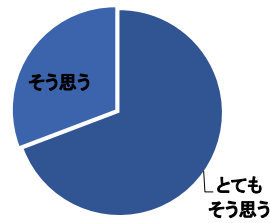
問15 保護者やお子さんのプライバシーが守られている

	とても そう思う	そう思う	あまり そう思わない	そう思わない	よく わからない
人数	27人	20人	2人	0人	3人
%	51.9%	38.5%	3.8%	0.0%	5.8%



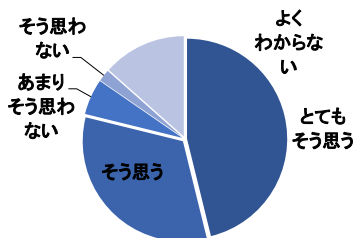
問16 職員は日頃丁寧に対応している

	とても そう思う	そう思う	あまり そう思わない	そう思わない	よく わからない
人数	36人	16人	0人	0人	0人
%	69.2%	30.8%	0.0%	0.0%	0.0%



問17 日頃から近隣の保育園、幼稚園、小学校など地域との交流が行われている

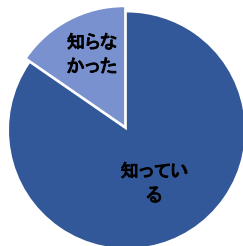
	とても そう思う	そう思う	あまり そう思わない	そう思わない	よく わからない
人数	24人	17人	3人	1人	7人
%	46.2%	32.7%	5.8%	1.9%	13.5%



### Ⅲ その他

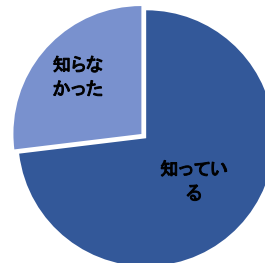
問18 保育園の他に、保育課にも相談できることを知っている

	知っている	知らなかった
人数	44人	8人
%	84.6%	15.4%



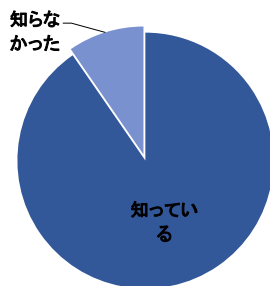
問19 サーベイランス(感染症情報収集システム)を導入していることを知っている

	知っている	知らなかった
人数	38人	14人
%	73.1%	26.9%



問20 保育園で行っている地域子育て支援事業(一時保育・子育てステーションなど)を知っている

	知っている	知らなかった
人数	47人	5人
%	90.4%	9.6%



### Ⅳ 総合的な感想について

問21 現在利用している保育園に総合的に満足している

	大変満足	満足	どちらともいえない	不満	大変不満
人数	38人	13人	0人	0人	0人
%	74.5%	25.5%	0.0%	0.0%	0.0%

