

本郷保育園

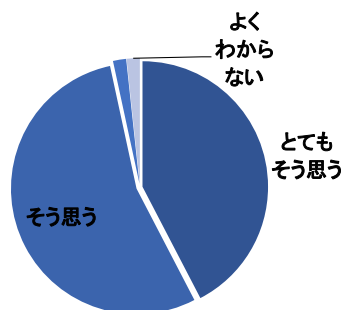
保護者アンケート 集計結果

平成28年度

I 毎日の保育内容について

問1 保育目標に沿い発達に応じた保育がされている

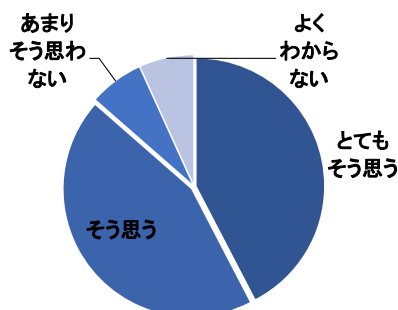
	とても そう思う	そう思う	あまり そう思わない	そう思わない	よく わからない
人数	25人	32人	1人	0人	1人
%	42.4%	54.2%	1.7%	0.0%	1.7%



本郷保育園

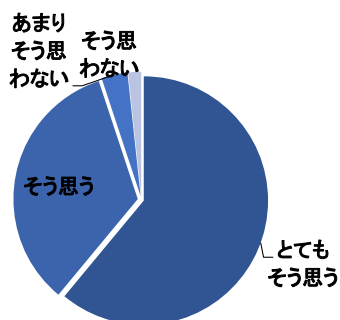
問2 年齢に応じた食育への取り組みがされている

	とても そう思う	そう思う	あまり そう思わない	そう思わない	よく わからない
人数	25人	26人	4人	0人	4人
%	42.4%	44.1%	6.8%	0.0%	6.8%



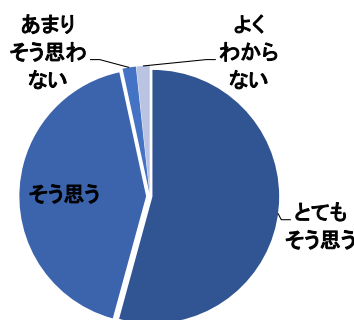
問3 子どもが伸び伸びと楽しんで遊んでいる

	とても そう思う	そう思う	あまり そう思わない	そう思わない	よく わからない
人数	36人	20人	2人	0人	1人
%	61.0%	33.9%	3.4%	0.0%	1.7%



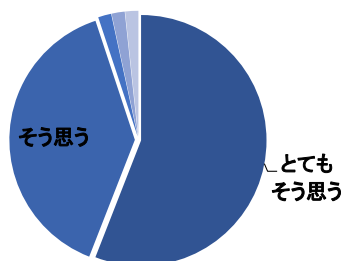
問4 園生活の中で、経験の幅が広がり、充実した日々を過ごしている

	とても そう思う	そう思う	あまり そう思わない	そう思わない	よく わからない
人数	32人	25人	1人	0人	1人
%	54.2%	42.4%	1.7%	0.0%	1.7%



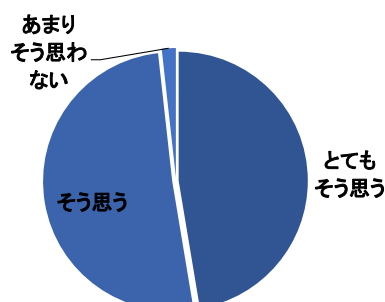
問5 子ども一人一人を理解し大切に保育されている

	とても そう思う	そう思う	あまり そう思わない	そう思わない	よく わからない
人数	33人	23人	1人	1人	1人
%	55.9%	39.0%	1.7%	1.7%	1.7%



問6 保育室などは、子ども達が楽しく遊び、様々な経験が出来るよう環境が整えられている

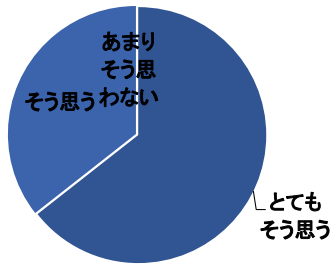
	とても そう思う	そう思う	あまり そう思わない	そう思わない	よく わからない
人数	27人	29人	1人	0人	0人
%	47.4%	50.9%	1.8%	0.0%	0.0%



Ⅱ 保育園運営について

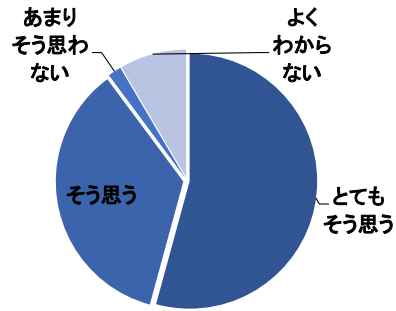
問7 登園時に職員から子どもの様子や健康状態等の声かけがある

	とても そう思う	そう思う	あまり そう思わない	そう思わない	よく わからない
人数	38人	21人	0人	0人	0人
%	64.4%	35.6%	0.0%	0.0%	0.0%



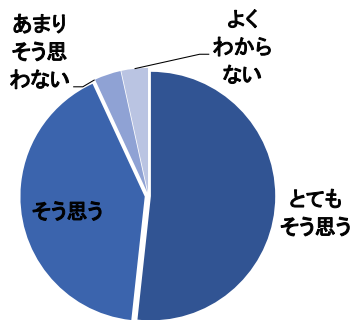
問8 あらかじめ決められた保育時間に急な変更が生じた場合、制度内で柔軟な対応がされている

	とても そう思う	そう思う	あまり そう思わない	そう思わない	よく わからない
人数	32人	21人	1人	0人	5人
%	54.2%	35.6%	1.7%	0.0%	8.5%



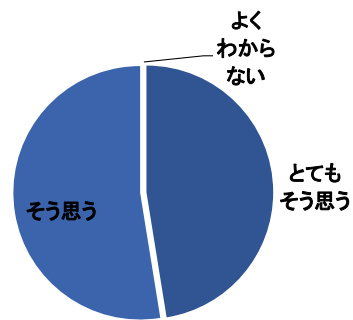
問9 保育園で起きた事故やけが、感染症や急な体調の変化に対し適切な対応がされている

	とても そう思う	そう思う	あまり そう思わない	そう思わない	よく わからない
人数	30人	24人	0人	2人	2人
%	51.7%	41.4%	0.0%	3.4%	3.4%



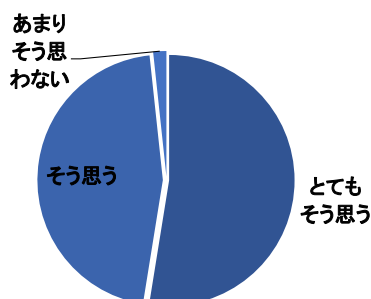
問10 保育園の生活において、安全対策がとられている(施設、設備及び災害訓練など)

	とても そう思う	そう思う	あまり そう思わない	そう思わない	よく わからない
人数	28人	31人	0人	0人	0人
%	47.5%	52.5%	0.0%	0.0%	0.0%



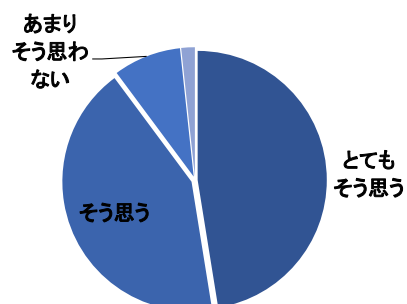
問11 「保育園だより」や「クラスだより」等の情報提供は、わかりやすく伝える工夫や配慮がされている

	とても そう思う	そう思う	あまり そう思わない	そう思わない	よく わからない
人数	31人	27人	1人	0人	0人
%	52.5%	45.8%	1.7%	0.0%	0.0%



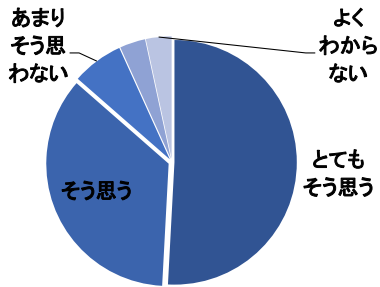
問12 子どもの気持ちや様子・子育て等について職員と話したり相談ができる

	とても そう思う	そう思う	あまり そう思わない	そう思わない	よく わからない
人数	28人	25人	5人	1人	0人
%	47.5%	42.4%	8.5%	1.7%	0.0%



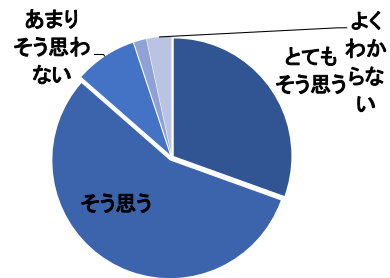
問13 子どもが喜んで、保育園に通っている

	とても そう思う	そう思う	あまり そう思わない	そう思わない	よく わからない
人数	30人	21人	4人	2人	2人
%	50.8%	35.6%	6.8%	3.4%	3.4%



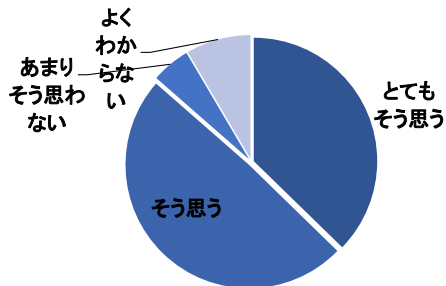
問14 保護者の意見や声が保育園に届いていると感じられる

	とても そう思う	そう思う	あまり そう思わない	そう思わない	よく わからない
人数	18人	33人	5人	1人	2人
%	30.5%	55.9%	8.5%	1.7%	3.4%



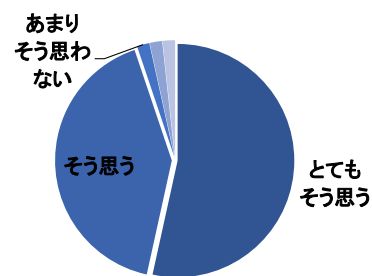
問15 保護者や子どものプライバシーが守られている

	とても そう思う	そう思う	あまり そう思わない	そう思わない	よく わからない
人数	22人	29人	3人	0人	5人
%	37.3%	49.2%	5.1%	0.0%	8.5%



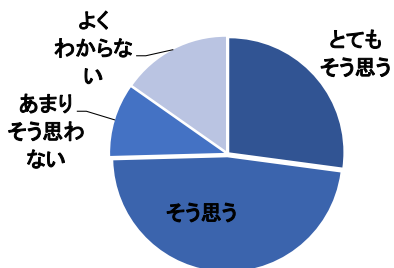
問16 職員は日頃丁寧に対応している

	とても そう思う	そう思う	あまり そう思わない	そう思わない	よく わからない
人数	31人	24人	1人	1人	1人
%	53.4%	41.4%	1.7%	1.7%	1.7%



問17 日頃から近隣の保育園、幼稚園、小学校など地域との交流が行われている

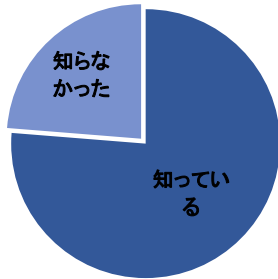
	とても そう思う	そう思う	あまり そう思わない	そう思わない	よく わからない
人数	16人	28人	6人	0人	9人
%	27.1%	47.5%	10.2%	0.0%	15.3%



Ⅲ その他

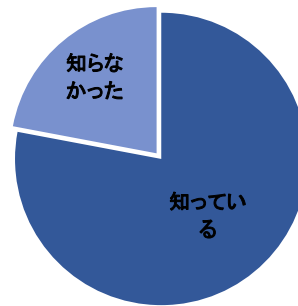
問18 保育園の他に、保育課にも相談できることを知っている

	知っている	知らなかった
人数	45人	14人
%	76.3%	23.7%



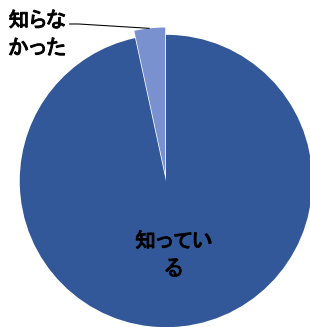
問19 サーベイランス(感染症情報収集システム)を導入していることを知っている

	知っている	知らなかった
人数	46人	13人
%	78.0%	22.0%



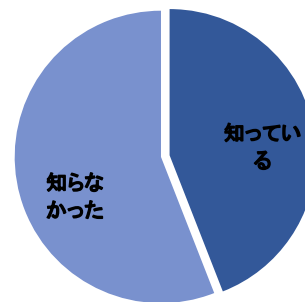
問20 保育園で行っている地域子育て支援事業(一時保育・子育てステーションなど)を知っている

	知っている	知らなかった
人数	57人	2人
%	96.6%	3.4%



問21 H28年度より、又京区放幼児教育・保育カリキュラムがあることを知っている

	知っている	知らなかった
人数	26人	33人
%	44.1%	55.9%



Ⅳ 総合的な感想について

問22 現在利用している保育園に総合的に満足している

	大変満足	満足	どちらともいえない	不満	大変不満
人数	31人	24人	2人	0人	0人
%	54.4%	42.1%	3.5%	0.0%	0.0%

