

こひなた保育園

保護者アンケート 集計結果

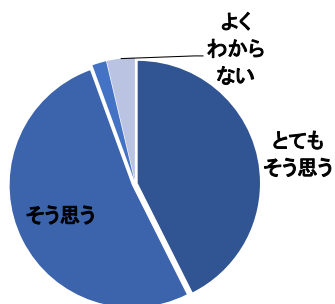
平成29年度

# I 毎日の保育内容について

# こひなた保育園

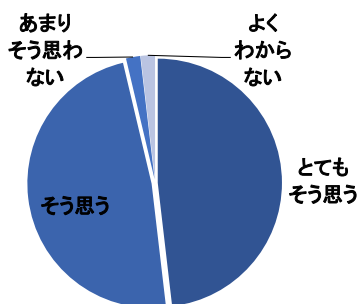
問1 保育目標に沿い発達に応じた保育がされている

	とても そう思う	そう思う	あまり そう思わない	そう思わない	よく わからない
人数	23人	28人	1人	0人	2人
%	42.6%	51.9%	1.9%	0.0%	3.7%



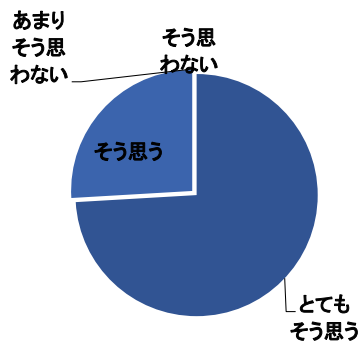
問2 年齢に応じた食育への取り組みがされている

	とても そう思う	そう思う	あまり そう思わない	そう思わない	よく わからない
人数	26人	26人	1人	0人	1人
%	48.1%	48.1%	1.9%	0.0%	1.9%



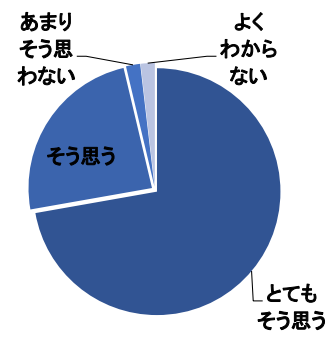
問3 子どもが伸び伸びと楽しんで遊んでいる

	とても そう思う	そう思う	あまり そう思わない	そう思わない	よく わからない
人数	40人	14人	0人	0人	0人
%	74.1%	25.9%	0.0%	0.0%	0.0%



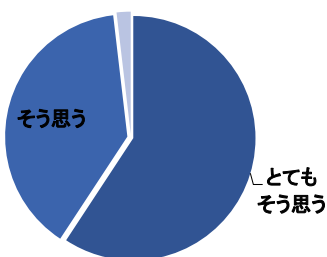
問4 園生活の中で、経験の幅が広がり、充実した日々を過ごしている

	とても そう思う	そう思う	あまり そう思わない	そう思わない	よく わからない
人数	39人	13人	1人	0人	1人
%	72.2%	24.1%	1.9%	0.0%	1.9%



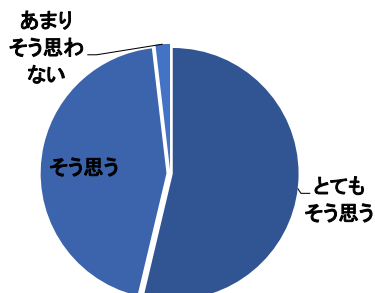
問5 子ども一人一人を理解し大切に保育されている

	とても そう思う	そう思う	あまり そう思わない	そう思わない	よく わからない
人数	32人	21人	0人	0人	1人
%	59.3%	38.9%	0.0%	0.0%	1.9%



問6 保育室などは、子ども達が楽しく遊び、様々な経験が出来るよう環境が整えられている

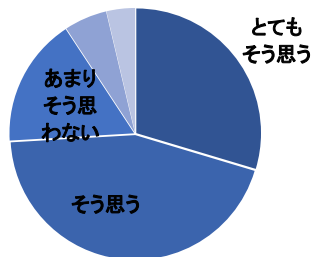
	とても そう思う	そう思う	あまり そう思わない	そう思わない	よく わからない
人数	29人	24人	1人	0人	0人
%	53.7%	44.4%	1.9%	0.0%	0.0%



## Ⅱ 保育園運営について

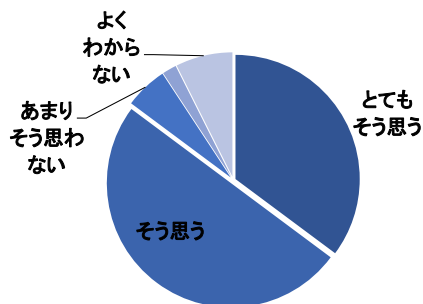
問7 登園時に職員から子どもの様子や健康状態等の声かけがある

	とても そう思う	そう思う	あまり そう思わない	そう思わない	よく わからない
人数	16人	24人	9人	3人	2人
%	29.6%	44.4%	16.7%	5.6%	3.7%



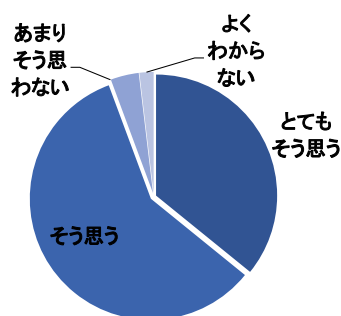
問8 あらかじめ決められた保育時間に急な変更が生じた場合、制度内で柔軟な対応がされている

	とても そう思う	そう思う	あまり そう思わない	そう思わない	よく わからない
人数	19人	27人	3人	1人	4人
%	35.2%	50.0%	5.6%	1.9%	7.4%



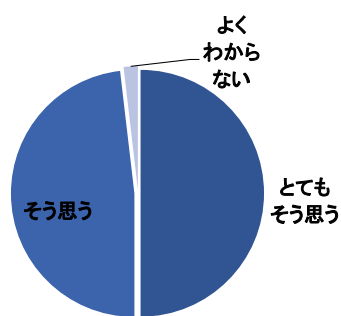
問9 保育園で起きた事故やけが、感染症や急な体調の変化に対し適切な対応がされている

	とても そう思う	そう思う	あまり そう思わない	そう思わない	よく わからない
人数	19人	31人	0人	2人	1人
%	35.8%	58.5%	0.0%	3.8%	1.9%



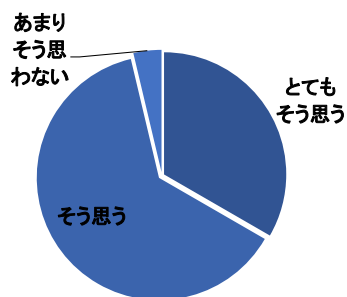
問10 保育園の生活において、安全対策がとられている（施設、設備及び災害訓練など）

	とても そう思う	そう思う	あまり そう思わない	そう思わない	よく わからない
人数	27人	26人	0人	0人	1人
%	50.0%	48.1%	0.0%	0.0%	1.9%



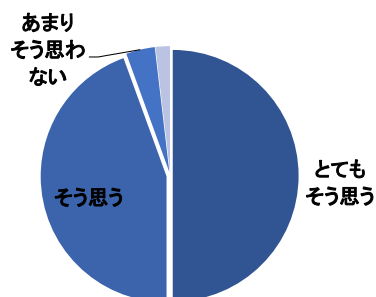
問11 「保育園だより」や「クラスだより」等の情報提供は、わかりやすく伝える工夫や配慮がされている

	とても そう思う	そう思う	あまり そう思わない	そう思わない	よく わからない
人数	18人	34人	2人	0人	0人
%	33.3%	63.0%	3.7%	0.0%	0.0%



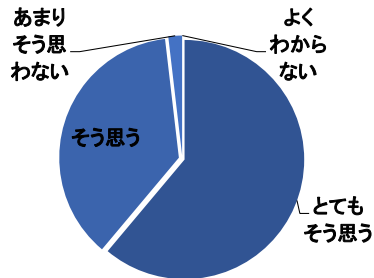
問12 子どもの気持ちや様子・子育て等について職員と話したり相談ができる

	とても そう思う	そう思う	あまり そう思わない	そう思わない	よく わからない
人数	27人	24人	2人	0人	1人
%	50.0%	44.4%	3.7%	0.0%	1.9%



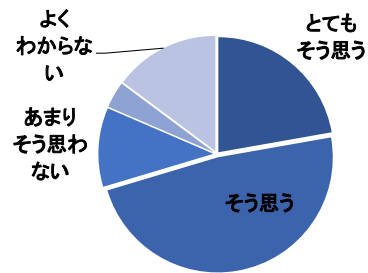
問13 子どもが喜んで、保育園に通っている

	とても そう思う	そう思う	あまり そう思わない	そう思わない	よく わからない
人数	33人	20人	1人	0人	0人
%	61.1%	37.0%	1.9%	0.0%	0.0%



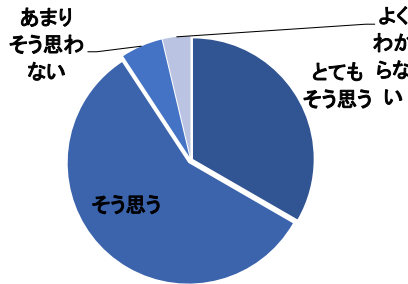
問14 保護者の意見や声が保育園に届いていると感じられる

	とても そう思う	そう思う	あまり そう思わない	そう思わない	よく わからない
人数	12人	26人	6人	2人	8人
%	22.2%	48.1%	11.1%	3.7%	14.8%



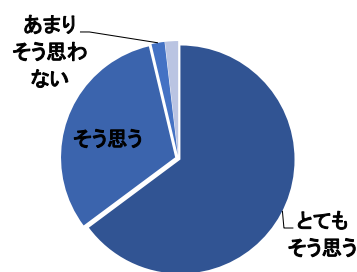
問15 保護者や子どものプライバシーが守られている

	とても そう思う	そう思う	あまり そう思わない	そう思わない	よく わからない
人数	18人	31人	3人	0人	2人
%	33.3%	57.4%	5.6%	0.0%	3.7%



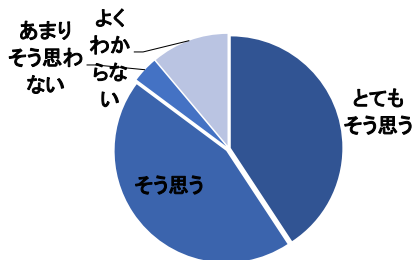
問16 職員は日頃丁寧に対応している

	とても そう思う	そう思う	あまり そう思わない	そう思わない	よく わからない
人数	35人	17人	1人	0人	1人
%	64.8%	31.5%	1.9%	0.0%	1.9%



問17 日頃から近隣の保育園、幼稚園、小学校など地域との交流が行われている

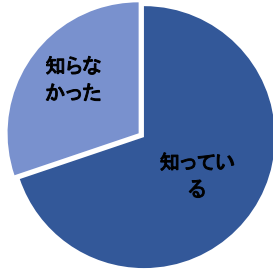
	とても そう思う	そう思う	あまり そう思わない	そう思わない	よく わからない
人数	22人	24人	2人	0人	6人
%	40.7%	44.4%	3.7%	0.0%	11.1%



### Ⅲ その他

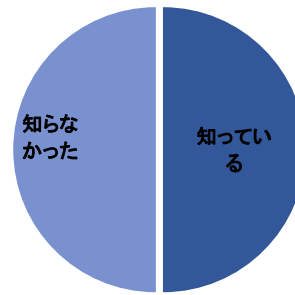
問18 保育園の他に、保育課にも相談できることを知っている

	知っている	知らなかった
人数	37人	16人
%	69.8%	30.2%



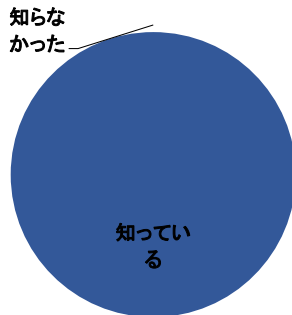
問19 サーベイランス(感染症情報収集システム)を導入していることを知っている

	知っている	知らなかった
人数	27人	27人
%	50.0%	50.0%



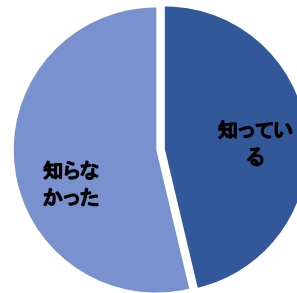
問20 保育園で行っている地域子育て支援事業(一時保育・子育てステーションなど)を知っている

	知っている	知らなかった
人数	54人	0人
%	101.9%	0.0%



問21 H28年度より、又京区版幼児教育・保育カリキュラムがあることを知っている

	知っている	知らなかった
人数	25人	29人
%	47.2%	54.7%



### Ⅳ 総合的な感想について

問22 現在利用している保育園に総合的に満足している

	大変満足	満足	どちらともいえない	不満	大変不満
人数	33人	19人	2人	0人	0人
%	61.1%	35.2%	3.7%	0.0%	0.0%

