

さしがや保育園

保護者アンケート 集計結果

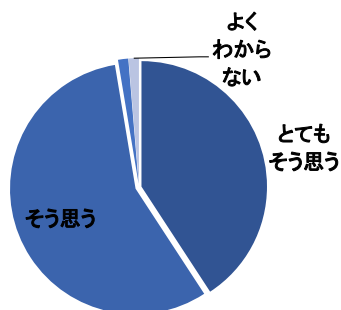
平成28年度

I 毎日の保育内容について

さがや保育園

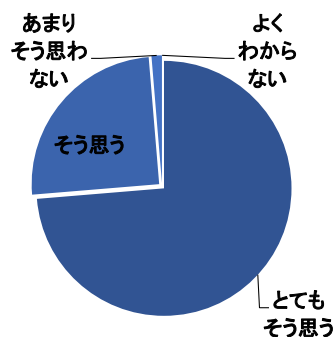
問1 保育目標に沿い発達に応じた保育がされている

	とても そう思う	そう思う	あまり そう思わない	そう思わない	よく わからない
人数	31人	43人	1人	0人	1人
%	40.8%	56.6%	1.3%	0.0%	1.3%



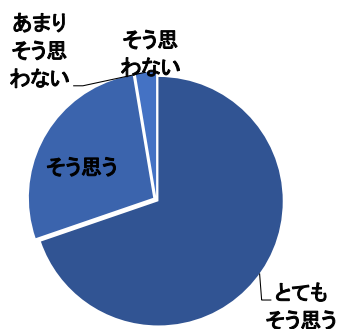
問2 年齢に応じた食育への取り組みがされている

	とても そう思う	そう思う	あまり そう思わない	そう思わない	よく わからない
人数	56人	19人	1人	0人	0人
%	73.7%	25.0%	1.3%	0.0%	0.0%



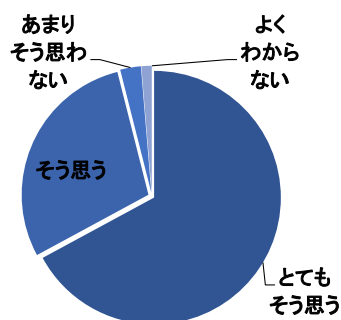
問3 子どもが伸び伸びと楽しんで遊んでいる

	とても そう思う	そう思う	あまり そう思わない	そう思わない	よく わからない
人数	53人	21人	2人	0人	0人
%	69.7%	27.6%	2.6%	0.0%	0.0%



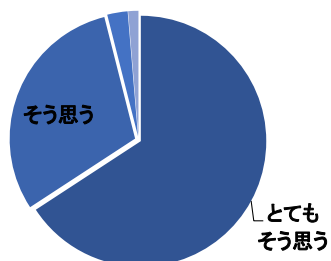
問4 園生活の中で、経験の幅が広がり、充実した日々を過ごしている

	とても そう思う	そう思う	あまり そう思わない	そう思わない	よく わからない
人数	51人	22人	2人	1人	0人
%	67.1%	28.9%	2.6%	1.3%	0.0%



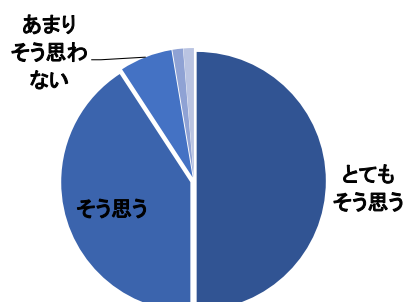
問5 子ども一人一人を理解し大切に保育されている

	とても そう思う	そう思う	あまり そう思わない	そう思わない	よく わからない
人数	50人	23人	2人	1人	0人
%	65.8%	30.3%	2.6%	1.3%	0.0%



問6 保育室などは、子ども達が楽しく遊び、様々な経験が出来るよう環境が整えられている

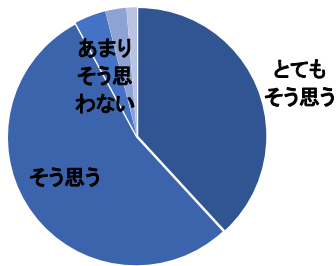
	とても そう思う	そう思う	あまり そう思わない	そう思わない	よく わからない
人数	38人	31人	5人	1人	1人
%	50.0%	40.8%	6.6%	1.3%	1.3%



Ⅱ 保育園運営について

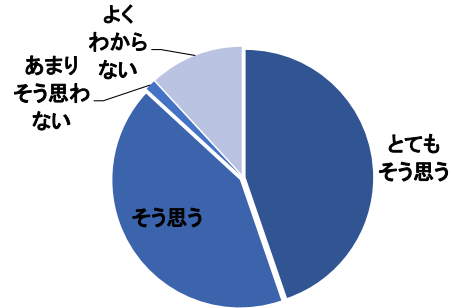
問7 登園時に職員から子どもの様子や健康状態等の声かけがある

	とても そう思う	そう思う	あまり そう思わない	そう思わない	よく わからない
人数	29人	41人	3人	2人	1人
%	38.2%	53.9%	3.9%	2.6%	1.3%



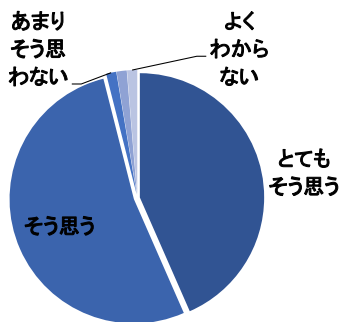
問8 あらかじめ決められた保育時間に急な変更が生じた場合、制度内で柔軟な対応がされている

	とても そう思う	そう思う	あまり そう思わない	そう思わない	よく わからない
人数	34人	32人	1人	0人	9人
%	44.7%	42.1%	1.3%	0.0%	11.8%



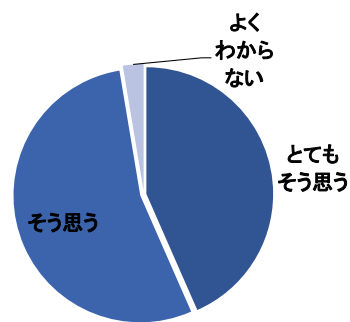
問9 保育園で起きた事故やけが、感染症や急な体調の変化に対し適切な対応がされている

	とても そう思う	そう思う	あまり そう思わない	そう思わない	よく わからない
人数	33人	40人	1人	1人	1人
%	43.4%	52.6%	1.3%	1.3%	1.3%



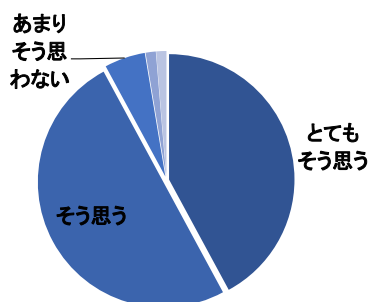
問10 保育園の生活において、安全対策がとられている(施設、設備及び災害訓練など)

	とても そう思う	そう思う	あまり そう思わない	そう思わない	よく わからない
人数	33人	41人	0人	0人	2人
%	43.4%	53.9%	0.0%	0.0%	2.6%



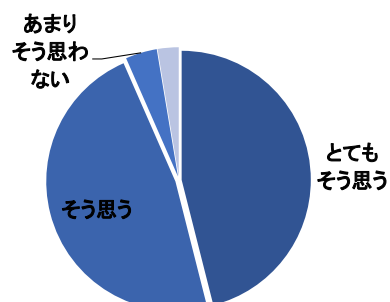
問11 「保育園だより」や「クラスだより」等の情報提供は、わかりやすく伝える工夫や配慮がされている

	とても そう思う	そう思う	あまり そう思わない	そう思わない	よく わからない
人数	32人	38人	4人	1人	1人
%	42.1%	50.0%	5.3%	1.3%	1.3%



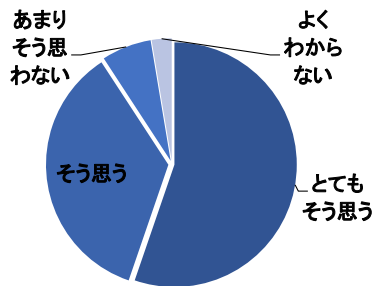
問12 子どもの気持ちや様子・子育て等について職員と話したり相談ができる

	とても そう思う	そう思う	あまり そう思わない	そう思わない	よく わからない
人数	35人	36人	3人	0人	2人
%	46.1%	47.4%	3.9%	0.0%	2.6%



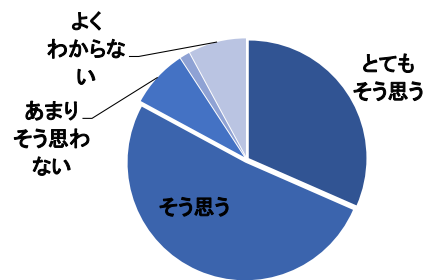
問13 子どもが喜んで、保育園に通っている

	とても そう思う	そう思う	あまり そう思わない	そう思わない	よく わからない
人数	42人	27人	5人	0人	2人
%	55.3%	35.5%	6.6%	0.0%	2.6%



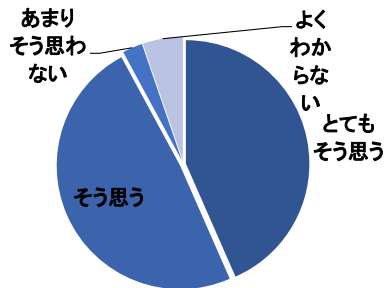
問14 保護者の意見や声が保育園に届いていると感じられる

	とても そう思う	そう思う	あまり そう思わない	そう思わない	よく わからない
人数	24人	39人	6人	1人	6人
%	31.6%	51.3%	7.9%	1.3%	7.9%



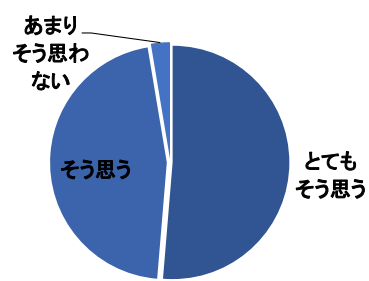
問15 保護者や子どものプライバシーが守られている

	とても そう思う	そう思う	あまり そう思わない	そう思わない	よく わからない
人数	33人	37人	2人	0人	4人
%	43.4%	48.7%	2.6%	0.0%	5.3%



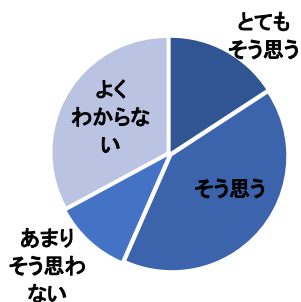
問16 職員は日頃丁寧に対応している

	とても そう思う	そう思う	あまり そう思わない	そう思わない	よく わからない
人数	39人	35人	2人	0人	0人
%	51.3%	46.1%	2.6%	0.0%	0.0%



問17 日頃から近隣の保育園、幼稚園、小学校など地域との交流が行われている

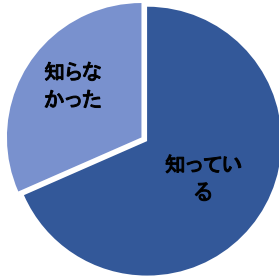
	とても そう思う	そう思う	あまり そう思わない	そう思わない	よく わからない
人数	12人	31人	8人	0人	25人
%	15.8%	40.8%	10.5%	0.0%	32.9%



Ⅲ その他

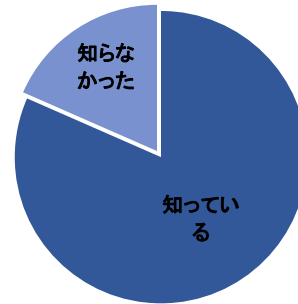
問18 保育園の他に、保育課にも相談できることを知っている

	知っている	知らなかった
人数	52人	24人
%	68.4%	31.6%



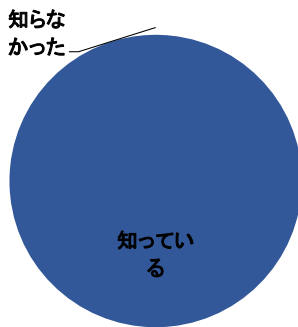
問19 サーベイランス(感染症情報収集システム)を導入していることを知っている

	知っている	知らなかった
人数	62人	14人
%	81.6%	18.4%



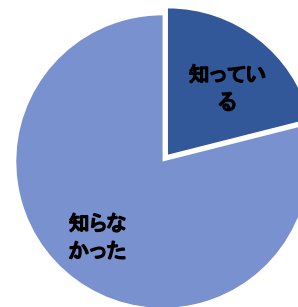
問20 保育園で行っている地域子育て支援事業(一時保育・子育てステーションなど)を知っている

	知っている	知らなかった
人数	76人	0人
%	100.0%	0.0%



問21 H28年度より、又京区放幼児教育・保育カリキュラムがあることを知っている

	知っている	知らなかった
人数	16人	60人
%	21.1%	78.9%



Ⅳ 総合的な感想について

問22 現在利用している保育園に総合的に満足している

	大変満足	満足	どちらともいえない	不満	大変不満
人数	46人	26人	3人	1人	0人
%	60.5%	34.2%	3.9%	1.3%	0.0%

