

柳町保育園
保護者アンケート 集計結果

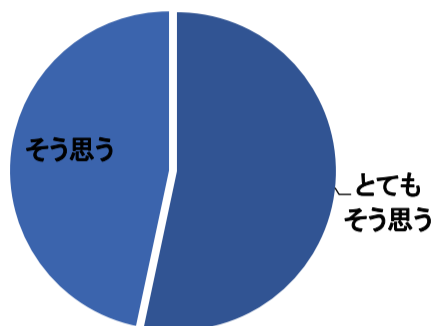
令和2年度

I 毎日の保育内容について

柳町保育園

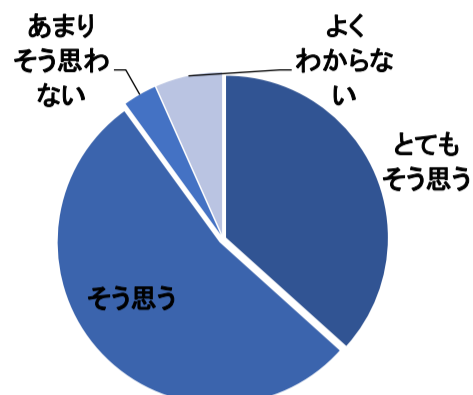
問1 保育目標に沿い発達に応じた保育がされている

	とても そう思う	そう思う	あまり そう思わない	そう思わない	よく わからない
人数	16人	14人	0人	0人	0人
%	53.3%	46.7%	0.0%	0.0%	0.0%



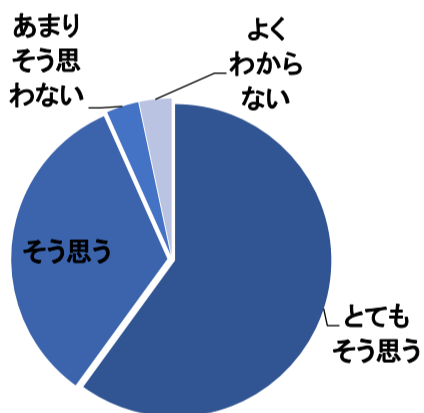
問2 年齢に応じた食育への取り組みがされている

	とても そう思う	そう思う	あまり そう思わない	そう思わない	よく わからない
人数	11人	16人	1人	0人	2人
%	36.7%	53.3%	3.3%	0.0%	6.7%



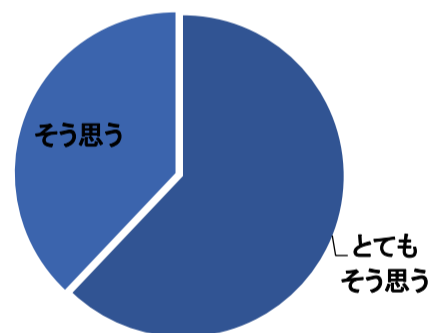
問3 子どもが伸び伸びと楽しんで遊んでいる

	とても そう思う	そう思う	あまり そう思わない	そう思わない	よく わからない
人数	18人	10人	1人	0人	1人
%	60.0%	33.3%	3.3%	0.0%	3.3%



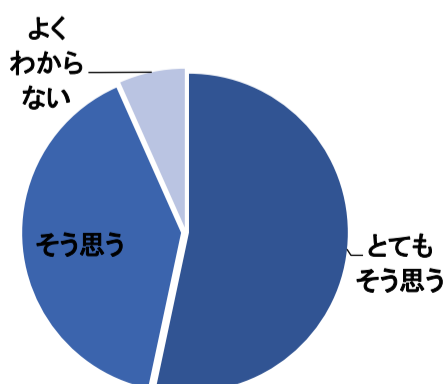
問4 園生活の中で、経験の幅が広がり、充実した日々を過ごしている

	とても そう思う	そう思う	あまり そう思わない	そう思わない	よく わからない
人数	18人	11人	0人	0人	0人
%	62.1%	37.9%	0.0%	0.0%	0.0%



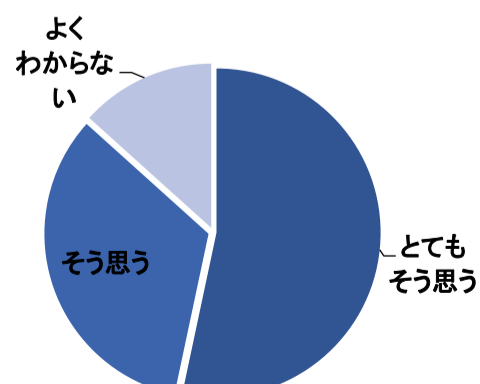
問5 子ども一人一人を理解し大切に保育されている

	とても そう思う	そう思う	あまり そう思わない	そう思わない	よく わからない
人数	16人	12人	0人	0人	2人
%	53.3%	40.0%	0.0%	0.0%	6.7%



問6 保育室などは、子ども達が楽しく遊び、様々な経験が出来るよう環境が整えられている

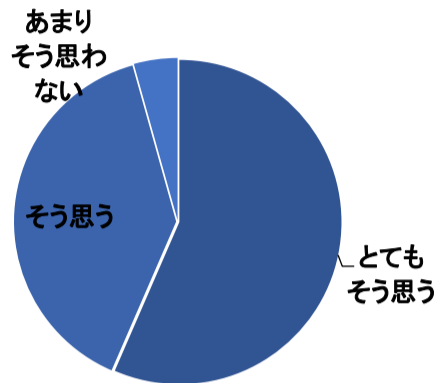
	とても そう思う	そう思う	あまり そう思わない	そう思わない	よく わからない
人数	16人	10人	0人	0人	4人
%	53.3%	33.3%	0.0%	0.0%	13.3%



Ⅱ 保育園運営について

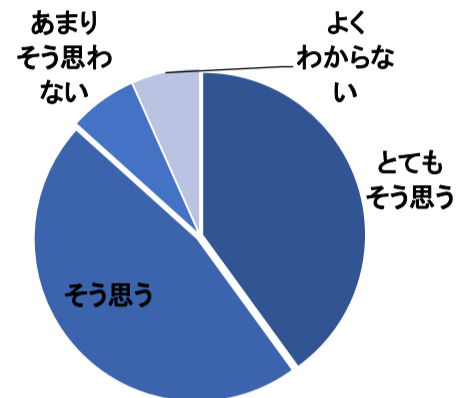
問7 登園時に職員から子どもの様子や健康状態等の声かけがある

	とても そう思う	そう思う	あまり そう思わない	そう思わない	よく わからない
人数	13人	9人	1人	0人	0人
%	56.5%	39.1%	4.3%	0.0%	0.0%



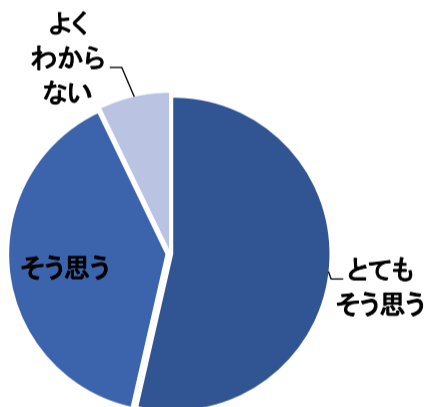
問8 あらかじめ決められた保育時間に急な変更が生じた場合、制度内で柔軟な対応がされている

	とても そう思う	そう思う	あまり そう思わない	そう思わない	よく わからない
人数	12人	14人	2人	0人	2人
%	40.0%	46.7%	6.7%	0.0%	6.7%



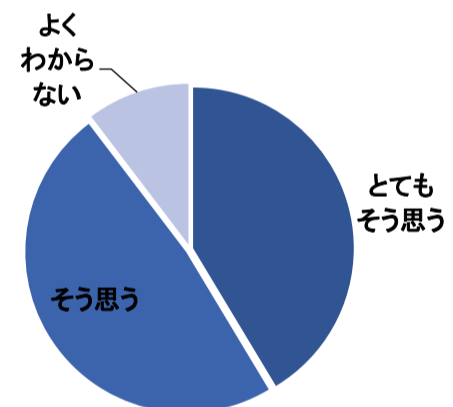
問9 保育園で起きた事故やけが、感染症や急な体調の変化に対し適切な対応がされている

	とても そう思う	そう思う	あまり そう思わない	そう思わない	よく わからない
人数	15人	11人	0人	0人	2人
%	53.6%	39.3%	0.0%	0.0%	7.1%



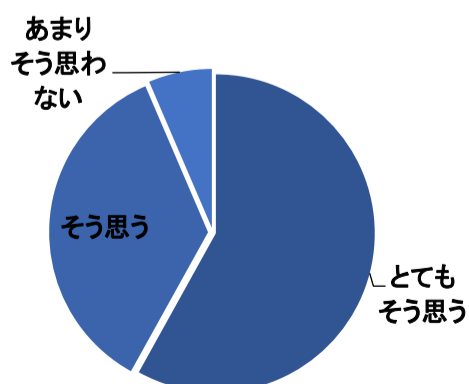
問10 保育園の生活において、安全対策がとられている（施設、設備及び災害訓練など）

	とても そう思う	そう思う	あまり そう思わない	そう思わない	よく わからない
人数	12人	14人	0人	0人	3人
%	41.4%	48.3%	0.0%	0.0%	10.3%



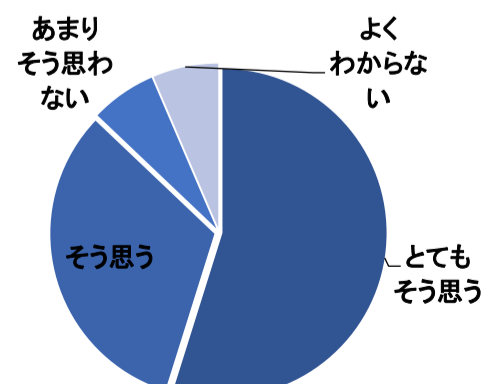
問11 「保育園だより」や「クラスだより」等の情報提供は、わかりやすく伝える工夫や配慮がされている

	とても そう思う	そう思う	あまり そう思わない	そう思わない	よく わからない
人数	18人	11人	2人	0人	0人
%	58.1%	35.5%	6.5%	0.0%	0.0%



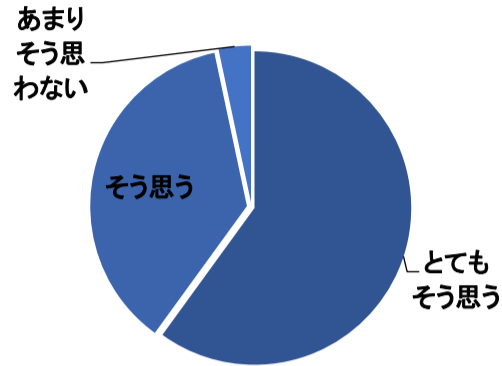
問12 子どもの気持ちや様子・子育て等について職員と話したり相談ができる

	とても そう思う	そう思う	あまり そう思わない	そう思わない	よく わからない
人数	17人	10人	2人	0人	2人
%	54.8%	32.3%	6.5%	0.0%	6.5%



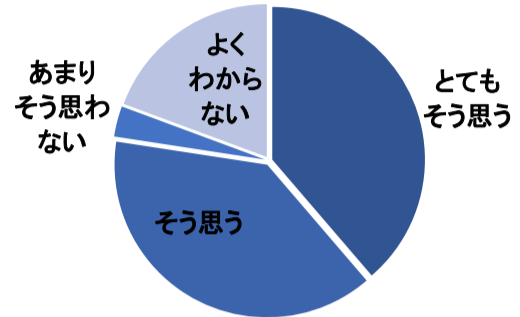
問13 子どもが喜んで、保育園に通っている

	とても そう思う	そう思う	あまり そう思わない	そう思わない	よく わからない
人数	18人	11人	1人	0人	0人
%	60.0%	36.7%	3.3%	0.0%	0.0%



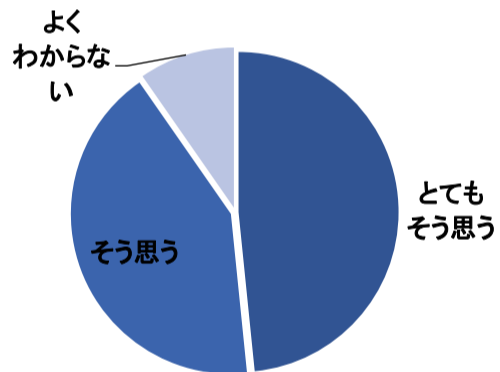
問14 保護者の意見や声が保育園に届いていると感じられる

	とても そう思う	そう思う	あまり そう思わない	そう思わない	よく わからない
人数	12人	12人	1人	0人	6人
%	38.7%	38.7%	3.2%	0.0%	19.4%



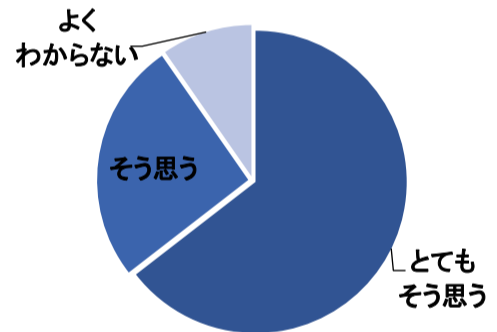
問15 保護者や子どものプライバシーが守られている

	とても そう思う	そう思う	あまり そう思わない	そう思わない	よく わからない
人数	15人	13人	0人	0人	3人
%	48.4%	41.9%	0.0%	0.0%	9.7%



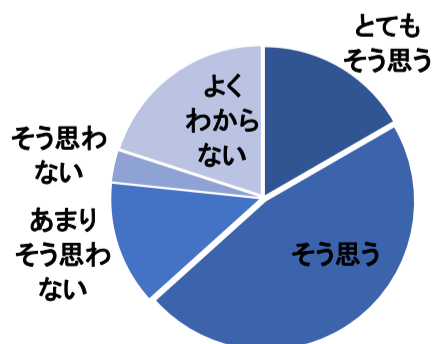
問16 職員は日頃丁寧に対応している

	とても そう思う	そう思う	あまり そう思わない	そう思わない	よく わからない
人数	20人	8人	0人	0人	3人
%	64.5%	25.8%	0.0%	0.0%	9.7%



問17 日頃から近隣の保育園、幼稚園、小学校、中学校など地域との交流が行われている

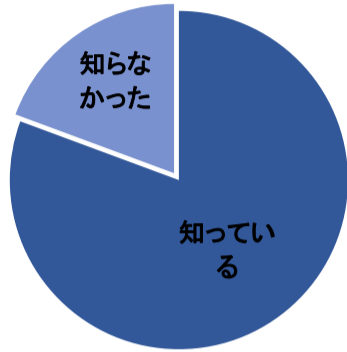
	とても そう思う	そう思う	あまり そう思わない	そう思わない	よく わからない
人数	5人	14人	4人	1人	6人
%	16.7%	46.7%	13.3%	3.3%	20.0%



Ⅲ その他

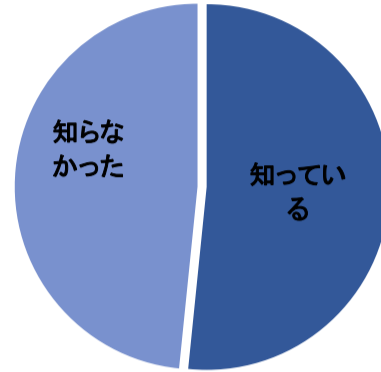
問18 保育園の他に、幼児保育課にも相談できることを知っている

	知っている	知らなかった
人数	25人	6人
%	80.6%	19.4%



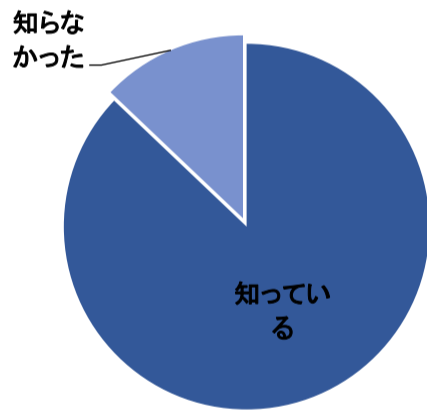
問19 サーベイランス(感染症情報収集システム)を導入していることを知っている

	知っている	知らなかった
人数	16人	15人
%	51.6%	48.4%



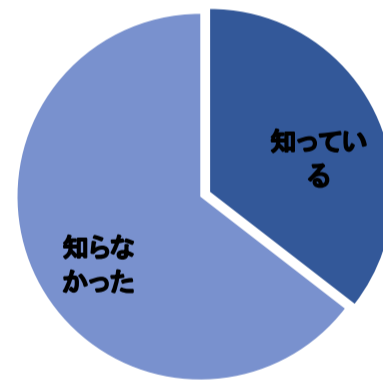
問20 保育園で行っている地域子育て支援事業(一時保育・子育てステーションなど)を知っている

	知っている	知らなかった
人数	27人	4人
%	87.1%	12.9%



問21 H30年度より、0歳児から継続された文京区版幼児教育・保育カリキュラムがあることを知っている

	知っている	知らなかった
人数	11人	20人
%	35.5%	64.5%



Ⅳ 総合的な感想について

問22 現在利用している保育園に総合的に満足している

	大変満足	満足	どちらともいえない	不満	大変不満
人数	17人	13人	1人	0人	0人
%	54.8%	41.9%	3.2%	0.0%	0.0%

