

千石西保育園

保護者アンケート 集計結果

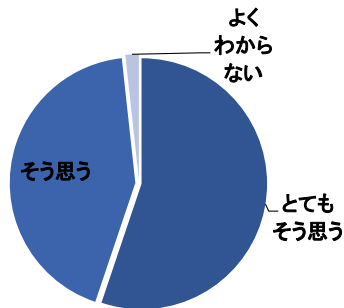
平成28年度

## I 毎日の保育内容について

## 千石西保育園

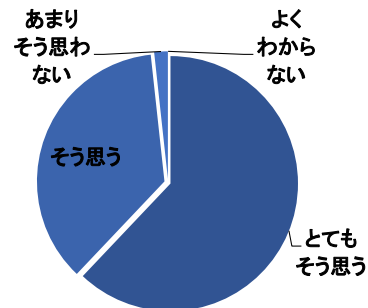
問1 保育目標に沿い発達に応じた保育がされている

	とても そう思う	そう思う	あまり そう思わない	そう思わない	よく わからない
人数	32人	25人	0人	0人	1人
%	55.2%	43.1%	0.0%	0.0%	1.7%



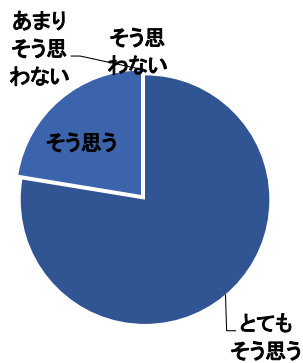
問2 年齢に応じた食育への取り組みがされている

	とても そう思う	そう思う	あまり そう思わない	そう思わない	よく わからない
人数	36人	21人	1人	0人	0人
%	62.1%	36.2%	1.7%	0.0%	0.0%



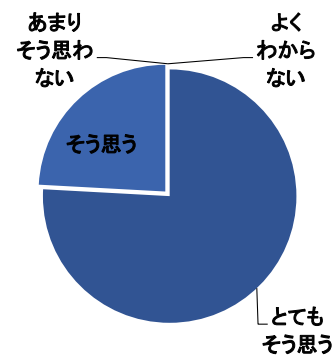
問3 子どもが伸び伸びと楽しんで遊んでいる

	とても そう思う	そう思う	あまり そう思わない	そう思わない	よく わからない
人数	45人	13人	0人	0人	0人
%	77.6%	22.4%	0.0%	0.0%	0.0%



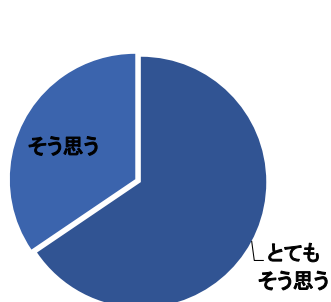
問4 園生活の中で、経験の幅が広がり、充実した日々を過ごしている

	とても そう思う	そう思う	あまり そう思わない	そう思わない	よく わからない
人数	44人	14人	0人	0人	0人
%	75.9%	24.1%	0.0%	0.0%	0.0%



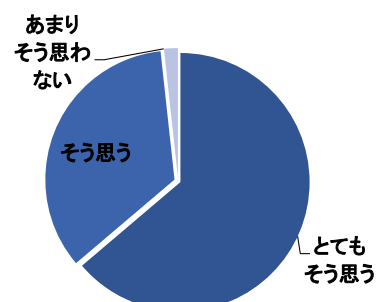
問5 子ども一人一人を理解し大切に保育されている

	とても そう思う	そう思う	あまり そう思わない	そう思わない	よく わからない
人数	38人	20人	0人	0人	0人
%	65.5%	34.5%	0.0%	0.0%	0.0%



問6 保育室などは、子ども達が楽しく遊び、様々な経験が出来るよう環境が整えられている

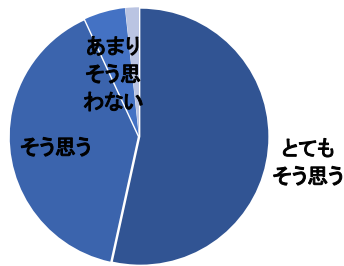
	とても そう思う	そう思う	あまり そう思わない	そう思わない	よく わからない
人数	37人	20人	0人	0人	1人
%	63.8%	34.5%	0.0%	0.0%	1.7%



## Ⅱ 保育園運営について

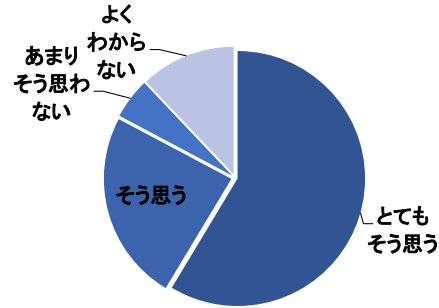
問7 登園時に職員から子どもの様子や健康状態等の声かけがある

	とても そう思う	そう思う	あまり そう思わない	そう思わない	よく わからない
人数	31人	23人	3人	0人	1人
%	53.4%	39.7%	5.2%	0.0%	1.7%



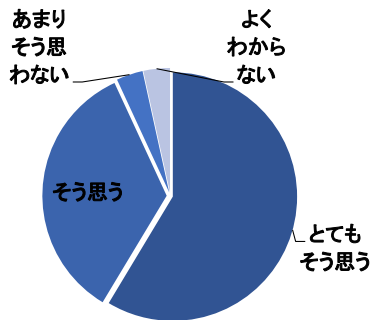
問8 あらかじめ決められた保育時間に急な変更が生じた場合、制度内で柔軟な対応がされている

	とても そう思う	そう思う	あまり そう思わない	そう思わない	よく わからない
人数	34人	14人	3人	0人	7人
%	58.6%	24.1%	5.2%	0.0%	12.1%



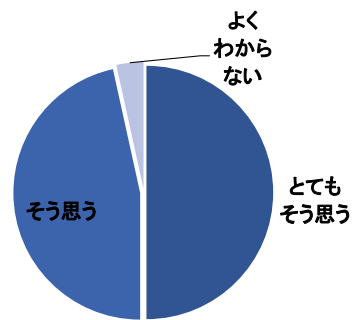
問9 保育園で起きた事故やけが、感染症や急な体調の変化に対し適切な対応がされている

	とても そう思う	そう思う	あまり そう思わない	そう思わない	よく わからない
人数	34人	20人	2人	0人	2人
%	58.6%	34.5%	3.4%	0.0%	3.4%



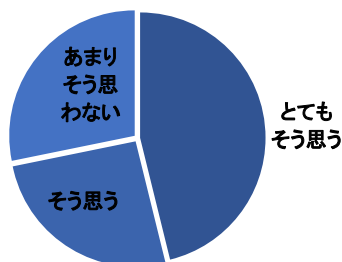
問10 保育園の生活において、安全対策がとられている(施設、設備及び災害訓練など)

	とても そう思う	そう思う	あまり そう思わない	そう思わない	よく わからない
人数	29人	27人	0人	0人	2人
%	50.0%	46.6%	0.0%	0.0%	3.4%



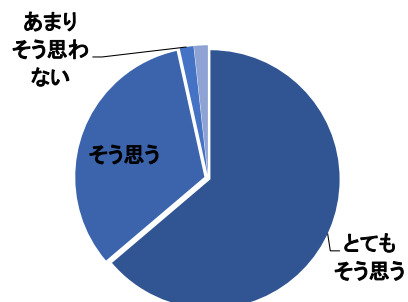
問11 「保育園だより」や「クラスだより」等の情報提供は、わかりやすく伝える工夫や配慮がされている

	とても そう思う	そう思う	あまり そう思わない	そう思わない	よく わからない
人数	36人	20人	22人	0人	0人
%	46.2%	25.6%	28.2%	0.0%	0.0%



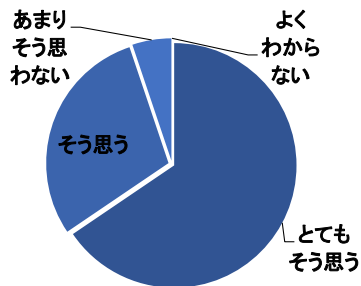
問12 子どもの気持ちや様子・子育て等について職員と話したり相談ができる

	とても そう思う	そう思う	あまり そう思わない	そう思わない	よく わからない
人数	37人	19人	1人	1人	0人
%	63.8%	32.8%	1.7%	1.7%	0.0%



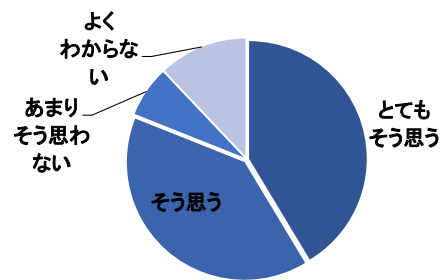
問13 子どもが喜んで、保育園に通っている

	とても そう思う	そう思う	あまり そう思わない	そう思わない	よく わからない
人数	38人	17人	3人	0人	0人
%	65.5%	29.3%	5.2%	0.0%	0.0%



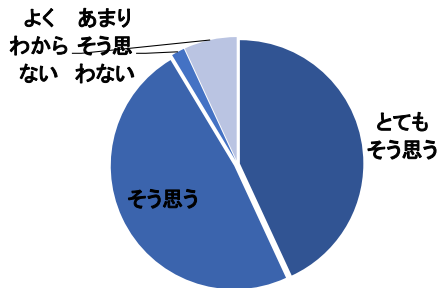
問14 保護者の意見や声が保育園に届いていると感じられる

	とても そう思う	そう思う	あまり そう思わない	そう思わない	よく わからない
人数	24人	23人	4人	0人	7人
%	41.4%	39.7%	6.9%	0.0%	12.1%



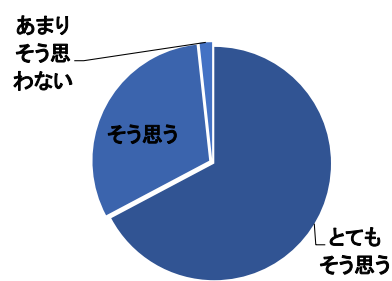
問15 保護者や子どものプライバシーが守られている

	とても そう思う	そう思う	あまり そう思わない	そう思わない	よく わからない
人数	25人	28人	1人	0人	4人
%	43.1%	48.3%	1.7%	0.0%	6.9%



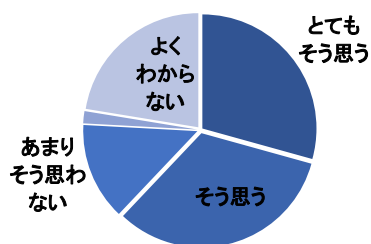
問16 職員は日頃丁寧に対応している

	とても そう思う	そう思う	あまり そう思わない	そう思わない	よく わからない
人数	39人	18人	1人	0人	0人
%	67.2%	31.0%	1.7%	0.0%	0.0%



問17 日頃から近隣の保育園、幼稚園、小学校など地域との交流が行われている

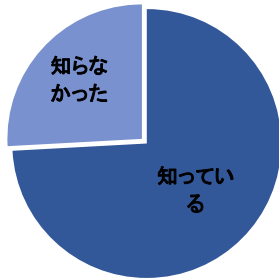
	とても そう思う	そう思う	あまり そう思わない	そう思わない	よく わからない
人数	17人	19人	8人	1人	13人
%	29.3%	32.8%	13.8%	1.7%	22.4%



### Ⅲ その他

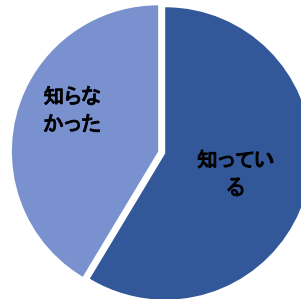
問18 保育園の他に、保育課にも相談できることを知っている

	知っている	知らなかった
人数	43人	15人
%	74.1%	25.9%



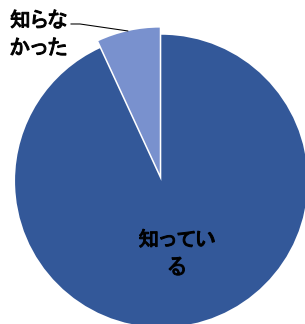
問19 サーベイランス(感染症情報収集システム)を導入していることを知っている

	知っている	知らなかった
人数	34人	24人
%	58.6%	41.4%



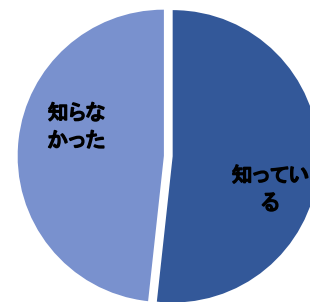
問20 保育園で行っている地域子育て支援事業(一時保育・子育てステーションなど)を知っている

	知っている	知らなかった
人数	54人	4人
%	93.1%	6.9%



問21 H28年度より、又京区放幼児教育・保育カリキュラムがあることを知っている

	知っている	知らなかった
人数	30人	28人
%	51.7%	48.3%



### Ⅳ 総合的な感想について

問22 現在利用している保育園に総合的に満足している

	大変満足	満足	どちらともいえない	不満	大変不満
人数	37人	21人	0人	0人	0人
%	63.8%	36.2%	0.0%	0.0%	0.0%

