

千石西保育園

保護者アンケート集計結果

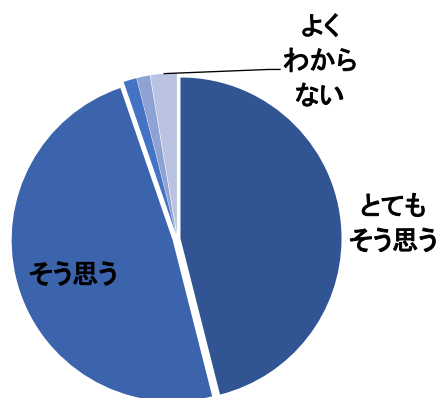
令和3年度

I 毎日の保育内容について

千石西保育園

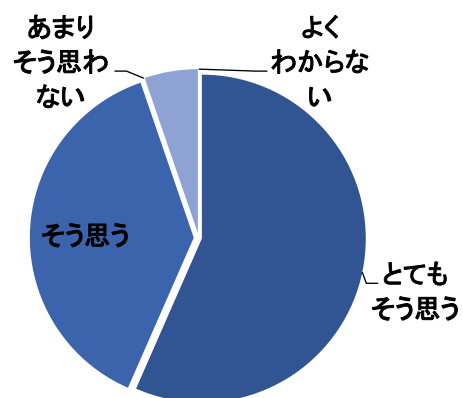
問1 保育目標に沿い発達に応じた保育がされている

	とても そう思う	そう思う	あまり そう思わない	そう思わない	よく わからない
人数	35人	37人	1人	1人	2人
%	46.1%	48.7%	1.3%	1.3%	2.6%



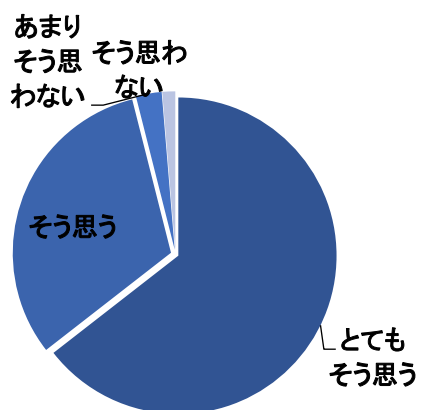
問2 年齢に応じた食育への取り組みがされている

	とても そう思う	そう思う	あまり そう思わない	そう思わない	よく わからない
人数	43人	29人	0人	4人	0人
%	56.6%	38.2%	0.0%	5.3%	0.0%



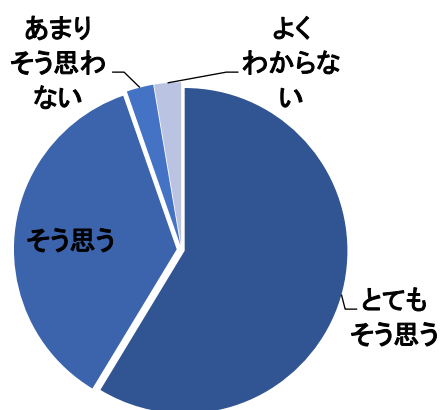
問3 子どもが伸び伸びと楽しんで遊んでいる

	とても そう思う	そう思う	あまり そう思わない	そう思わない	よく わからない
人数	49人	24人	2人	0人	1人
%	64.5%	31.6%	2.6%	0.0%	1.3%



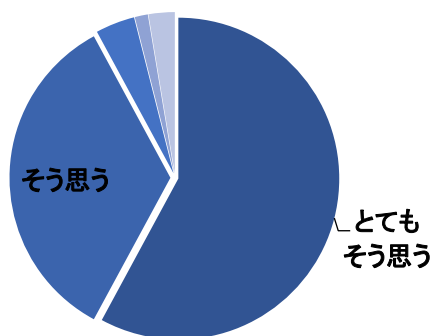
問4 園生活の中で、経験の幅が広がり、充実した日々を過ごしている

	とても そう思う	そう思う	あまり そう思わない	そう思わない	よく わからない
人数	44人	27人	2人	0人	2人
%	58.7%	36.0%	2.7%	0.0%	2.7%



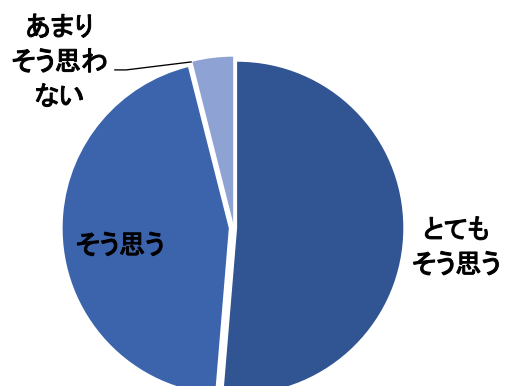
問5 子ども一人一人を理解し大切に保育されている

	とても そう思う	そう思う	あまり そう思わない	そう思わない	よく わからない
人数	44人	26人	3人	1人	2人
%	57.9%	34.2%	3.9%	1.3%	2.6%



問6 保育室などは、子ども達が楽しく遊び、様々な経験が出来るよう環境が整えられている

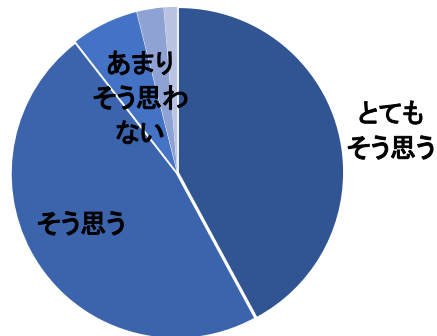
	とても そう思う	そう思う	あまり そう思わない	そう思わない	よく わからない
人数	39人	34人	0人	3人	0人
%	51.3%	44.7%	0.0%	3.9%	0.0%



Ⅱ 保育園運営について

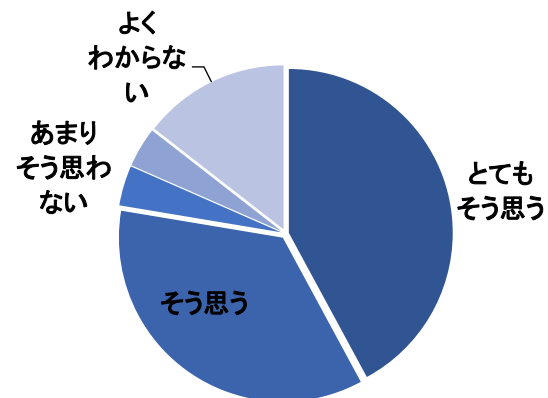
問7 登園時に職員から子どもの様子や健康状態等の声かけがある

	とても そう思う	そう思う	あまり そう思わない	そう思わない	よく わからない
人数	32人	36人	5人	2人	1人
%	42.1%	47.4%	6.6%	2.6%	1.3%



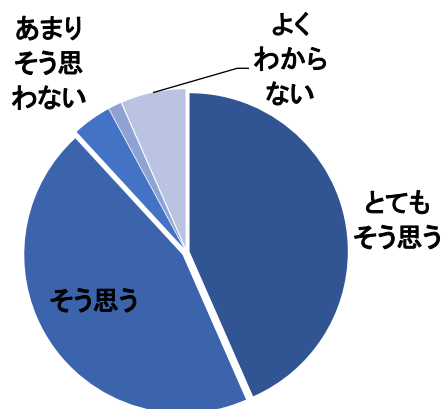
問8 あらかじめ決められた保育時間に急な変更が生じた場合、制度内で柔軟な対応がされている

	とても そう思う	そう思う	あまり そう思わない	そう思わない	よく わからない
人数	32人	27人	3人	3人	11人
%	42.1%	35.5%	3.9%	3.9%	14.5%



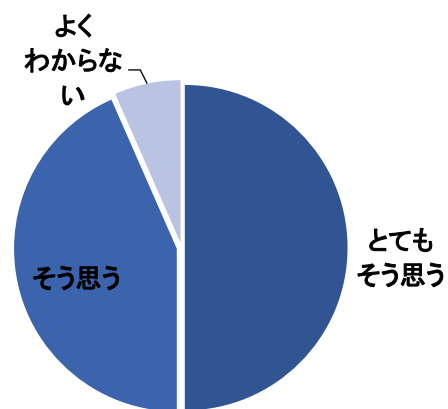
問9 保育園で起きた事故やけが、感染症や急な体調の変化に対し適切な対応がされている

	とても そう思う	そう思う	あまり そう思わない	そう思わない	よく わからない
人数	33人	34人	3人	1人	5人
%	43.4%	44.7%	3.9%	1.3%	6.6%



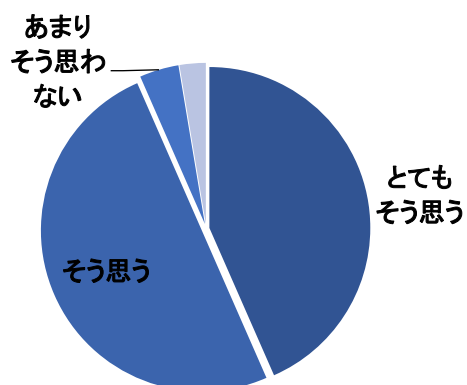
問10 保育園の生活において、安全対策がとられている(施設、設備及び災害訓練など)

	とても そう思う	そう思う	あまり そう思わない	そう思わない	よく わからない
人数	38人	33人	0人	0人	5人
%	50.0%	43.4%	0.0%	0.0%	6.6%



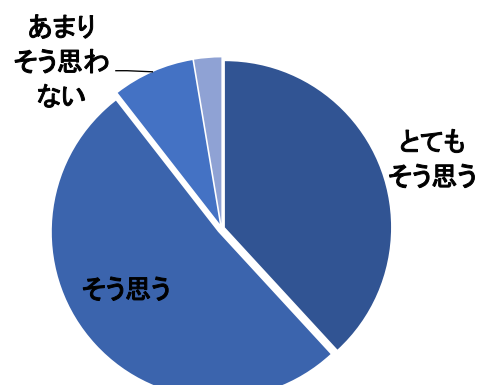
問11 「保育園だより」や「クラスだより」等の情報提供は、わかりやすく伝える工夫や配慮がされている

	とても そう思う	そう思う	あまり そう思わない	そう思わない	よく わからない
人数	33人	38人	3人	0人	2人
%	43.4%	50.0%	3.9%	0.0%	2.6%



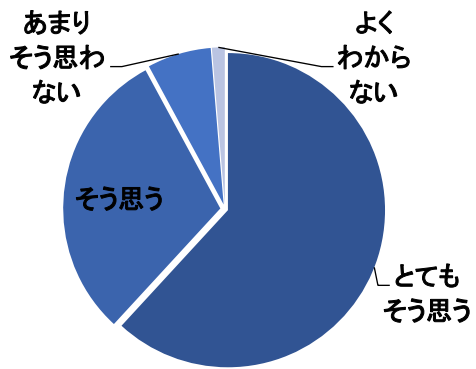
問12 子どもの気持ちや様子・子育て等について職員と話したり相談ができる

	とても そう思う	そう思う	あまり そう思わない	そう思わない	よく わからない
人数	29人	39人	6人	2人	0人
%	38.2%	51.3%	7.9%	2.6%	0.0%



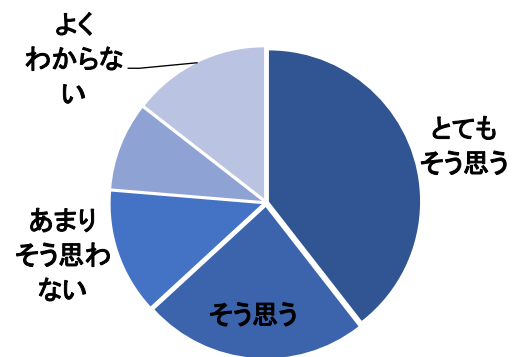
問13 子どもが喜んで、保育園に通っている

	とても そう思う	そう思う	あまり そう思わない	そう思わない	よく わからない
人数	47人	23人	5人	0人	1人
%	61.8%	30.3%	6.6%	0.0%	1.3%



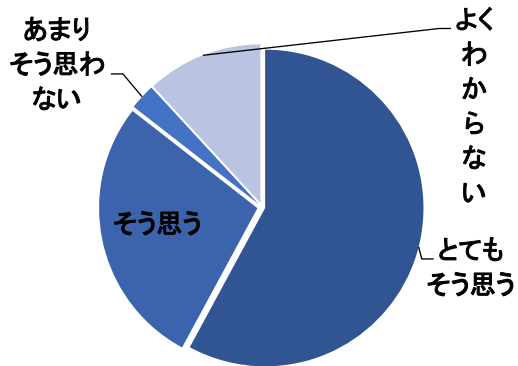
問14 保護者の意見や声が保育園に届いていると感じられる

	とても そう思う	そう思う	あまり そう思わない	そう思わない	よく わからない
人数	30人	18人	10人	7人	11人
%	39.5%	23.7%	13.2%	9.2%	14.5%



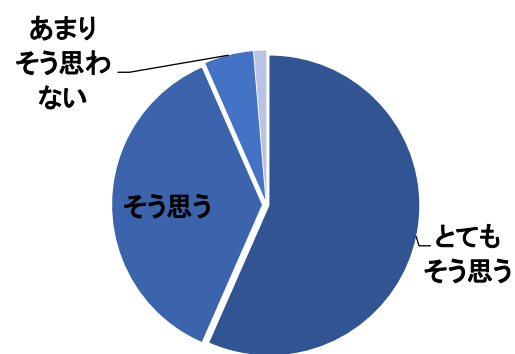
問15 保護者や子どものプライバシーが守られている

	とても そう思う	そう思う	あまり そう思わない	そう思わない	よく わからない
人数	44人	21人	2人	0人	9人
%	57.9%	27.6%	2.6%	0.0%	11.8%



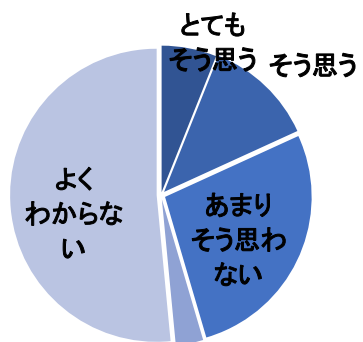
問16 職員は日頃丁寧に対応している

	とても そう思う	そう思う	あまり そう思わない	そう思わない	よく わからない
人数	43人	28人	4人	0人	1人
%	56.6%	36.8%	5.3%	0.0%	1.3%



問17 日頃から近隣の保育園、幼稚園、小学校、中学校など地域との交流が行われている

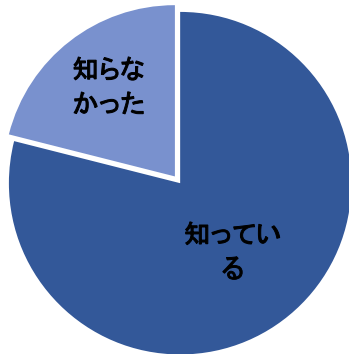
	とても そう思う	そう思う	あまり そう思わない	そう思わない	よく わからない
人数	4人	8人	18人	2人	34人
%	6.1%	12.1%	27.3%	3.0%	51.5%



Ⅲ その他

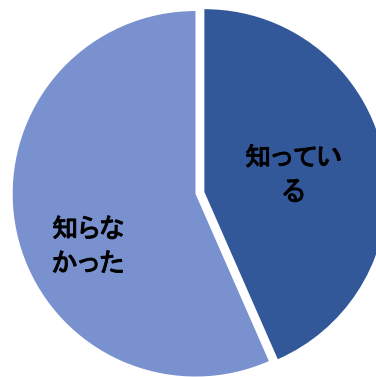
問18 保育園の他に、幼児保育課にも相談できることを知っている

	知っている	知らなかった
人数	60人	16人
%	78.9%	21.1%



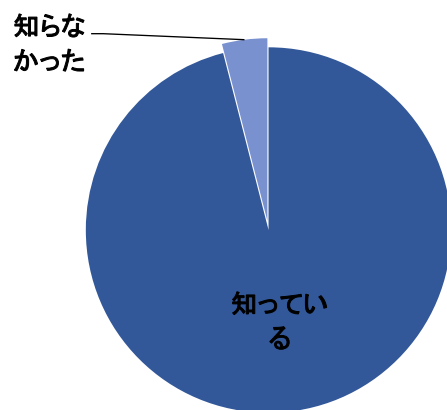
問19 サーベイランス(感染症情報収集システム)を導入していることを知っている

	知っている	知らなかった
人数	33人	43人
%	43.4%	56.6%



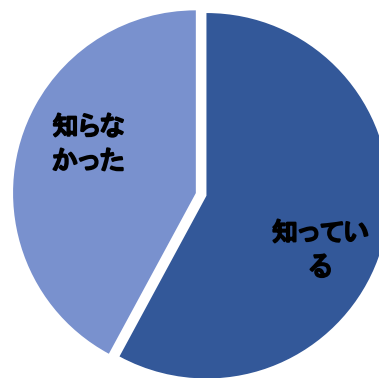
問20 保育園で行っている地域子育て支援事業(一時保育・子育てステーションなど)を知っている

	知っている	知らなかった
人数	72人	3人
%	94.7%	3.9%



問21 H30年度より、0歳児から継続された文京区版幼児教育・保育カリキュラムがあることを知っている

	知っている	知らなかった
人数	44人	32人
%	57.9%	42.1%



Ⅳ 総合的な感想について

問22 現在利用している保育園に総合的に満足している

	大変満足	満足	どちらともいえない	不満	大変不満
人数	40人	30人	5人	1人	0人
%	52.6%	39.5%	6.6%	1.3%	0.0%

