

本駒込南保育園

保護者アンケート 集計結果

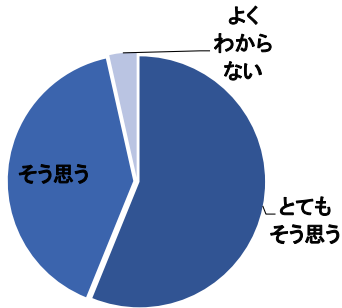
平成28年度

## I 毎日の保育内容について

## 本駒込南保育園

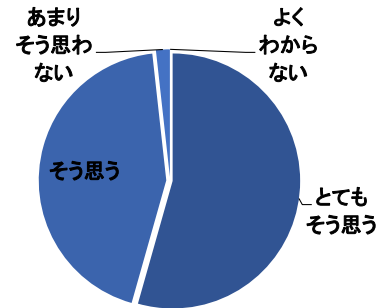
問1 保育目標に沿い発達に応じた保育がされている

	とても そう思う	そう思う	あまり そう思わない	そう思わない	よく わからない
人数	32人	23人	0人	0人	2人
%	56.1%	40.4%	0.0%	0.0%	3.5%



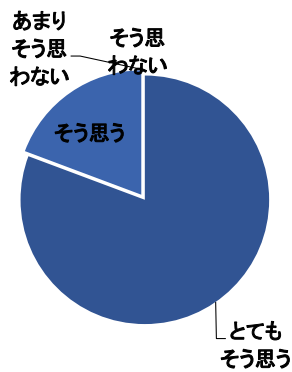
問2 年齢に応じた食育への取り組みがされている

	とても そう思う	そう思う	あまり そう思わない	そう思わない	よく わからない
人数	31人	25人	1人	0人	0人
%	54.4%	43.9%	1.8%	0.0%	0.0%



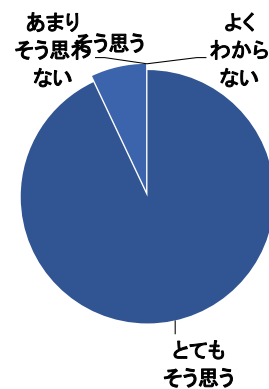
問3 子どもが伸び伸びと楽しんで遊んでいる

	とても そう思う	そう思う	あまり そう思わない	そう思わない	よく わからない
人数	46人	11人	0人	0人	0人
%	80.7%	19.3%	0.0%	0.0%	0.0%



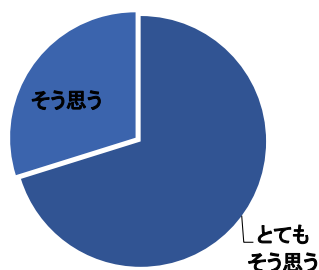
問4 園生活の中で、経験の幅が広がり、充実した日々を過ごしている

	とても そう思う	そう思う	あまり そう思わない	そう思わない	よく わからない
人数	53人	4人	0人	0人	0人
%	93.0%	7.0%	0.0%	0.0%	0.0%



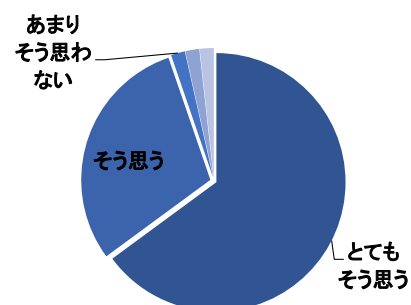
問5 子ども一人一人を理解し大切に保育されている

	とても そう思う	そう思う	あまり そう思わない	そう思わない	よく わからない
人数	40人	17人	0人	0人	0人
%	70.2%	29.8%	0.0%	0.0%	0.0%



問6 保育室などは、子ども達が楽しく遊び、様々な経験が出来るよう環境が整えられている

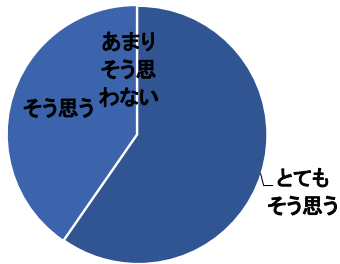
	とても そう思う	そう思う	あまり そう思わない	そう思わない	よく わからない
人数	37人	17人	1人	1人	1人
%	64.9%	29.8%	1.8%	1.8%	1.8%



## Ⅱ 保育園運営について

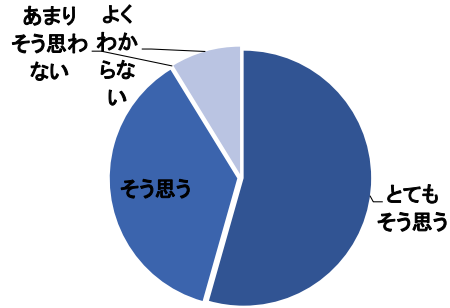
問7 登園時に職員から子どもの様子や健康状態等の声かけがある

	とても そう思う	そう思う	あまり そう思わない	そう思わない	よく わからない
人数	34人	23人	0人	0人	0人
%	59.6%	40.4%	0.0%	0.0%	0.0%



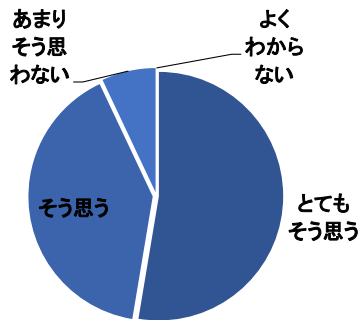
問8 あらかじめ決められた保育時間に急な変更が生じた場合、制度内で柔軟な対応がされている

	とても そう思う	そう思う	あまり そう思わない	そう思わない	よく わからない
人数	31人	21人	0人	0人	5人
%	54.4%	36.8%	0.0%	0.0%	8.8%



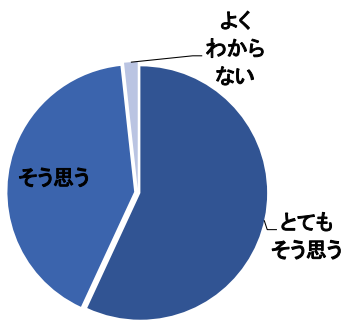
問9 保育園で起きた事故やけが、感染症や急な体調の変化に対し適切な対応がされている

	とても そう思う	そう思う	あまり そう思わない	そう思わない	よく わからない
人数	30人	23人	4人	0人	0人
%	52.6%	40.4%	7.0%	0.0%	0.0%



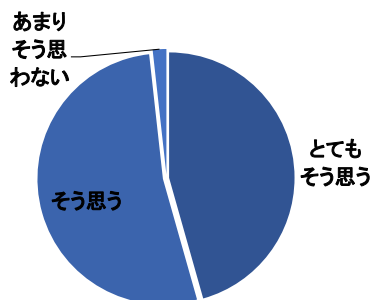
問10 保育園の生活において、安全対策がとられている（施設、設備及び災害訓練など）

	とても そう思う	そう思う	あまり そう思わない	そう思わない	よく わからない
人数	33人	24人	0人	0人	1人
%	56.9%	41.4%	0.0%	0.0%	1.7%



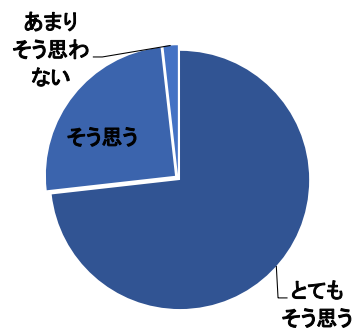
問11 「保育園だより」や「クラスだより」等の情報提供は、わかりやすく伝える工夫や配慮がされている

	とても そう思う	そう思う	あまり そう思わない	そう思わない	よく わからない
人数	26人	30人	1人	0人	0人
%	45.6%	52.6%	1.8%	0.0%	0.0%



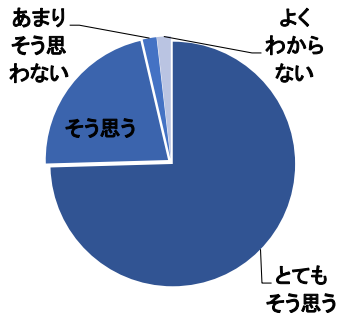
問12 子どもの気持ちや様子・子育て等について職員と話したり相談ができる

	とても そう思う	そう思う	あまり そう思わない	そう思わない	よく わからない
人数	41人	14人	1人	0人	0人
%	73.2%	25.0%	1.8%	0.0%	0.0%



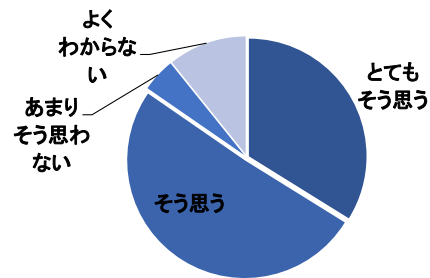
問13 子どもが喜んで、保育園に通っている

	とても そう思う	そう思う	あまり そう思わない	そう思わない	よく わからない
人数	41人	12人	1人	0人	1人
%	74.5%	21.8%	1.8%	0.0%	1.8%



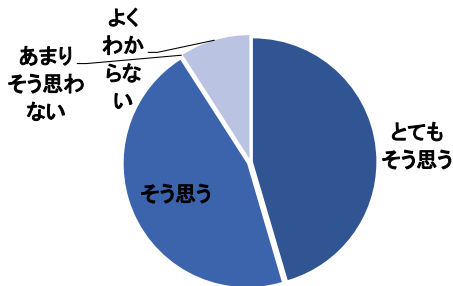
問14 保護者の意見や声が保育園に届いていると感じられる

	とても そう思う	そう思う	あまり そう思わない	そう思わない	よく わからない
人数	22人	33人	3人	0人	7人
%	33.8%	50.8%	4.6%	0.0%	10.8%



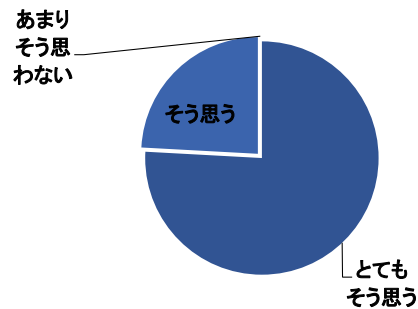
問15 保護者や子どものプライバシーが守られている

	とても そう思う	そう思う	あまり そう思わない	そう思わない	よく わからない
人数	25人	25人	0人	0人	5人
%	45.5%	45.5%	0.0%	0.0%	9.1%



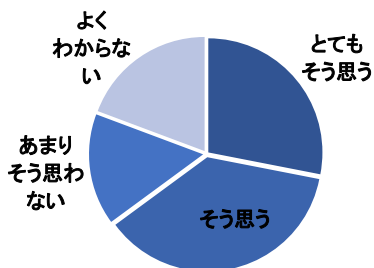
問16 職員は日頃丁寧に対応している

	とても そう思う	そう思う	あまり そう思わない	そう思わない	よく わからない
人数	44人	14人	0人	0人	0人
%	75.9%	24.1%	0.0%	0.0%	0.0%



問17 日頃から近隣の保育園、幼稚園、小学校など地域との交流が行われている

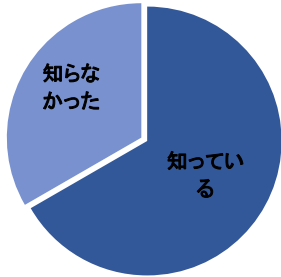
	とても そう思う	そう思う	あまり そう思わない	そう思わない	よく わからない
人数	16人	21人	9人	0人	11人
%	28.1%	36.8%	15.8%	0.0%	19.3%



### Ⅲ その他

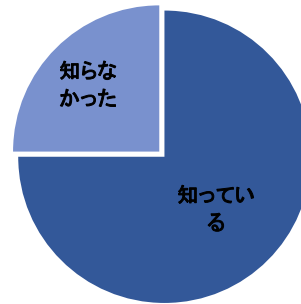
問18 保育園の他に、保育課にも相談できることを知っている

	知っている	知らなかった
人数	38人	19人
%	66.7%	33.3%



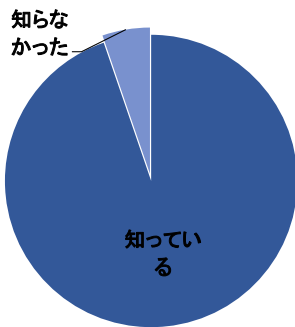
問19 サーベイランス(感染症情報収集システム)を導入していることを知っている

	知っている	知らなかった
人数	42人	14人
%	75.0%	25.0%



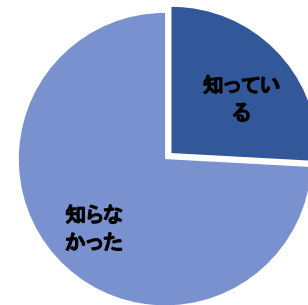
問20 保育園で行っている地域子育て支援事業(一時保育・子育てステーションなど)を知っている

	知っている	知らなかった
人数	54人	3人
%	94.7%	5.3%



問21 H28年度より、又京区放幼児教育・保育カリキュラムがあることを知っている

	知っている	知らなかった
人数	15人	43人
%	26.3%	75.4%



### Ⅳ 総合的な感想について

問22 現在利用している保育園に総合的に満足している

	大変満足	満足	どちらともいえない	不満	大変不満
人数	45人	11人	0人	0人	0人
%	80.4%	19.6%	0.0%	0.0%	0.0%

