

本駒込保育園

保護者アンケート集計結果

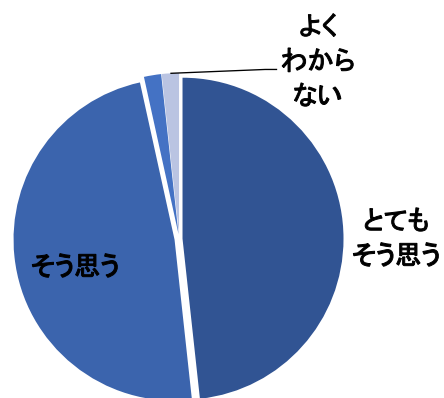
令和3年度

I 毎日の保育内容について

本駒込保育園

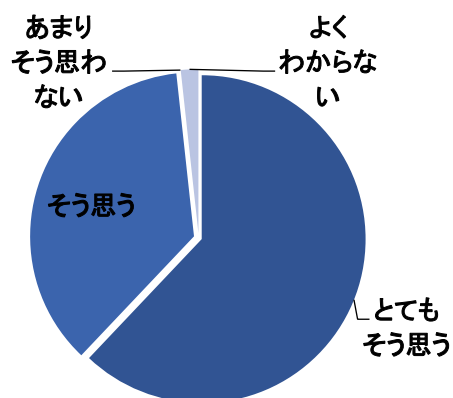
問1 保育目標に沿い発達に応じた保育がされている

	とても そう思う	そう思う	あまり そう思わない	そう思わない	よく わからない
人数	28人	28人	1人	0人	1人
%	48.3%	48.3%	1.7%	0.0%	1.7%



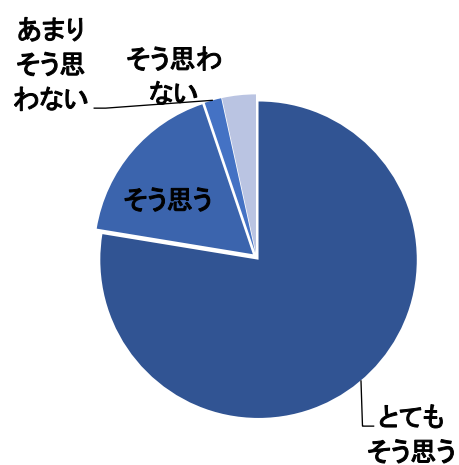
問2 年齢に応じた食育への取り組みがされている

	とても そう思う	そう思う	あまり そう思わない	そう思わない	よく わからない
人数	36人	21人	0人	0人	1人
%	62.1%	36.2%	0.0%	0.0%	1.7%



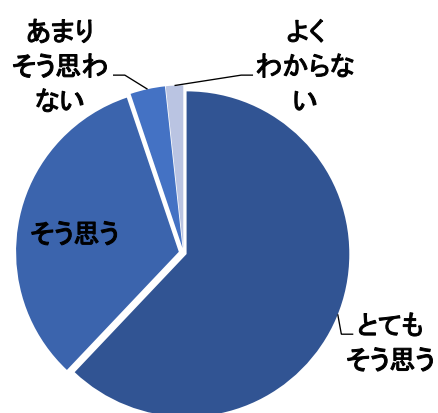
問3 子どもが伸び伸びと楽しんで遊んでいる

	とても そう思う	そう思う	あまり そう思わない	そう思わない	よく わからない
人数	45人	10人	1人	0人	2人
%	77.6%	17.2%	1.7%	0.0%	3.4%



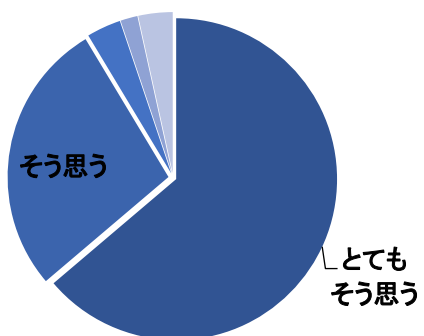
問4 園生活の中で、経験の幅が広がり、充実した日々を過ごしている

	とても そう思う	そう思う	あまり そう思わない	そう思わない	よく わからない
人数	36人	19人	2人	0人	1人
%	62.1%	32.8%	3.4%	0.0%	1.7%



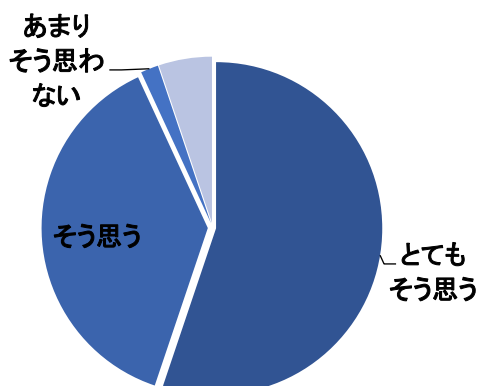
問5 子ども一人一人を理解し大切に保育されている

	とても そう思う	そう思う	あまり そう思わない	そう思わない	よく わからない
人数	37人	16人	2人	1人	2人
%	63.8%	27.6%	3.4%	1.7%	3.4%



問6 保育室などは、子ども達が楽しく遊び、様々な経験が出来るよう環境が整えられている

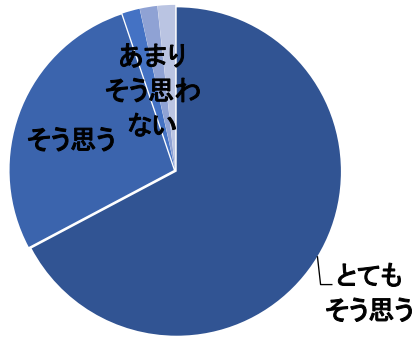
	とても そう思う	そう思う	あまり そう思わない	そう思わない	よく わからない
人数	32人	22人	1人	0人	3人
%	55.2%	37.9%	1.7%	0.0%	5.2%



Ⅱ 保育園運営について

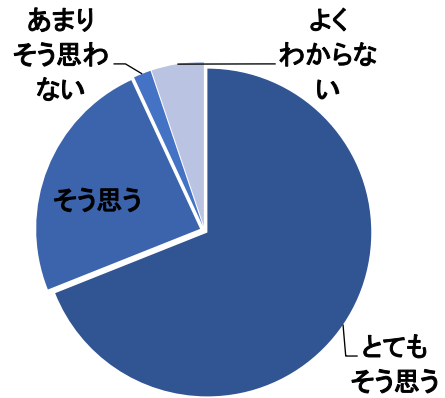
問7 登園時に職員から子どもの様子や健康状態等の声かけがある

	とても そう思う	そう思う	あまり そう思わない	そう思わない	よく わからない
人数	39人	16人	1人	1人	1人
%	67.2%	27.6%	1.7%	1.7%	1.7%



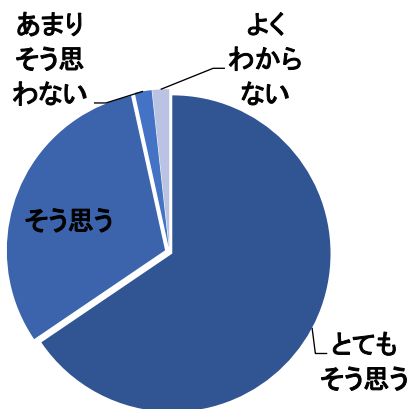
問8 あらかじめ決められた保育時間に急な変更が生じた場合、制度内で柔軟な対応がされている

	とても そう思う	そう思う	あまり そう思わない	そう思わない	よく わからない
人数	40人	14人	1人	0人	3人
%	69.0%	24.1%	1.7%	0.0%	5.2%



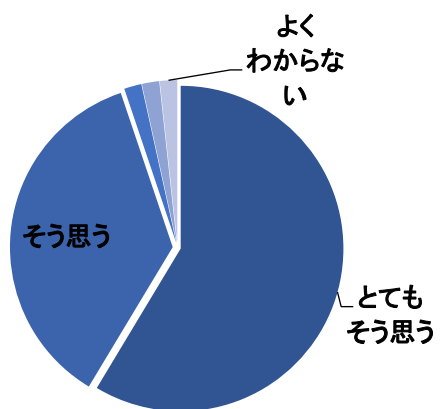
問9 保育園で起きた事故やけが、感染症や急な体調の変化に対し適切な対応がされている

	とても そう思う	そう思う	あまり そう思わない	そう思わない	よく わからない
人数	38人	18人	1人	0人	1人
%	65.5%	31.0%	1.7%	0.0%	1.7%



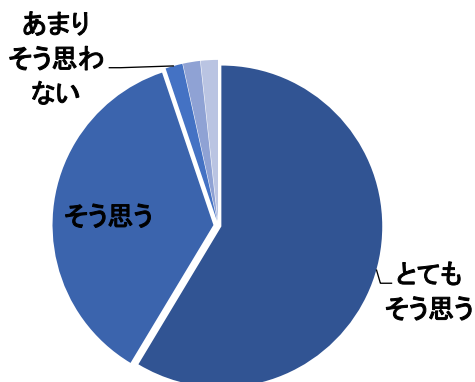
問10 保育園の生活において、安全対策がとられている（施設、設備及び災害訓練など）

	とても そう思う	そう思う	あまり そう思わない	そう思わない	よく わからない
人数	34人	21人	1人	1人	1人
%	58.6%	36.2%	1.7%	1.7%	1.7%



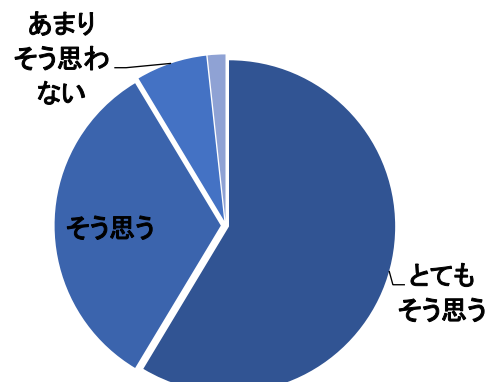
問11 「保育園だより」や「クラスだより」等の情報提供は、わかりやすく伝える工夫や配慮がされている

	とても そう思う	そう思う	あまり そう思わない	そう思わない	よく わからない
人数	34人	21人	1人	1人	1人
%	58.6%	36.2%	1.7%	1.7%	1.7%



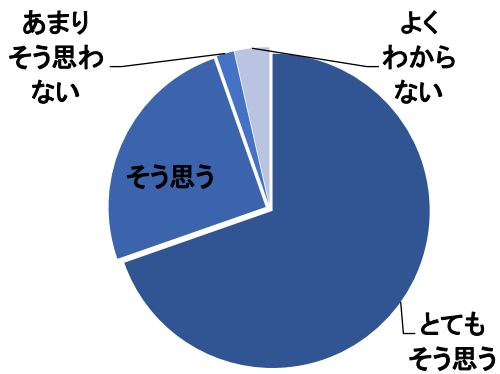
問12 子どもの気持ちや様子・子育て等について職員と話したり相談ができる

	とても そう思う	そう思う	あまり そう思わない	そう思わない	よく わからない
人数	34人	19人	4人	1人	0人
%	58.6%	32.8%	6.9%	1.7%	0.0%



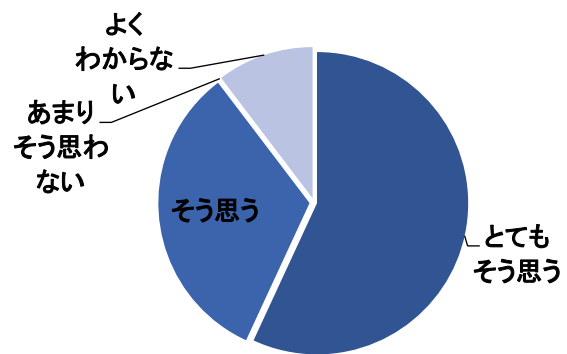
問13 子どもが喜んで、保育園に通っている

	とても そう思う	そう思う	あまり そう思わない	そう思わない	よく わからない
人数	39人	14人	1人	0人	2人
%	69.6%	25.0%	1.8%	0.0%	3.6%



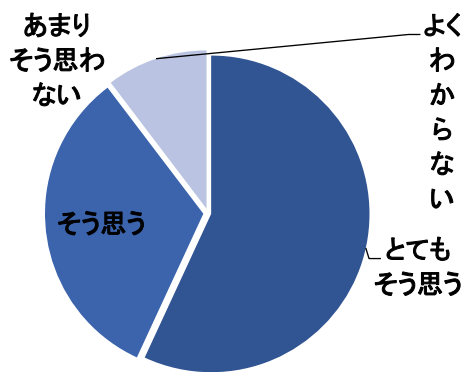
問14 保護者の意見や声が保育園に届いていると感じられる

	とても そう思う	そう思う	あまり そう思わない	そう思わない	よく わからない
人数	33人	19人	0人	0人	6人
%	56.9%	32.8%	0.0%	0.0%	10.3%



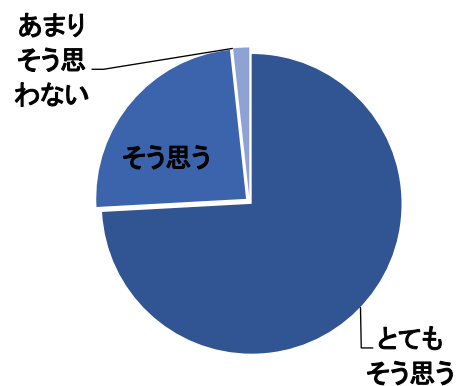
問15 保護者や子どものプライバシーが守られている

	とても そう思う	そう思う	あまり そう思わない	そう思わない	よく わからない
人数	33人	19人	0人	0人	6人
%	56.9%	32.8%	0.0%	0.0%	10.3%



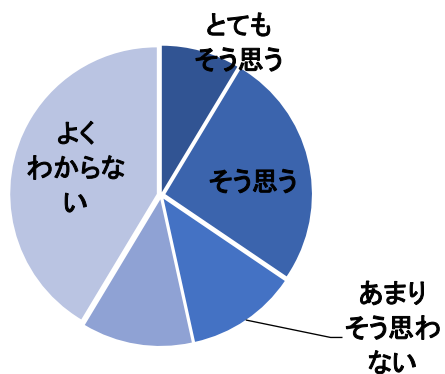
問16 職員は日頃丁寧に対応している

	とても そう思う	そう思う	あまり そう思わない	そう思わない	よく わからない
人数	43人	14人	0人	1人	0人
%	74.1%	24.1%	0.0%	1.7%	0.0%



問17 日頃から近隣の保育園、幼稚園、小学校、中学校など地域との交流が行われている

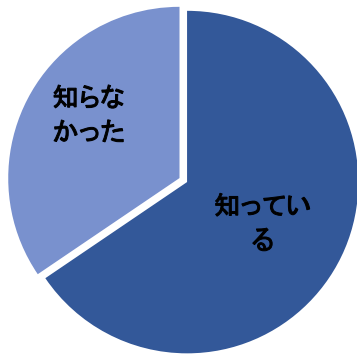
	とても そう思う	そう思う	あまり そう思わない	そう思わない	よく わからない
人数	5人	15人	7人	7人	24人
%	8.6%	25.9%	12.1%	12.1%	41.4%



Ⅲ その他

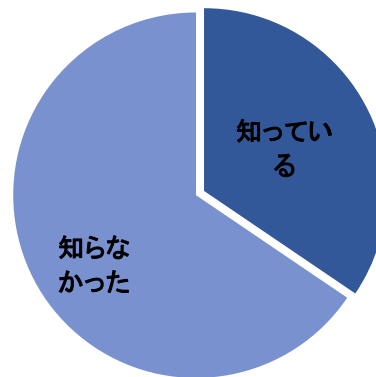
問18 保育園の他に、幼児保育課にも相談できることを知っている

	知っている	知らなかった
人数	38人	20人
%	65.5%	34.5%



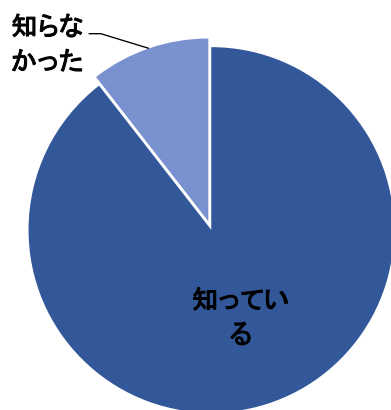
問19 サーベイランス(感染症情報収集システム)を導入していることを知っている

	知っている	知らなかった
人数	20人	38人
%	34.5%	65.5%



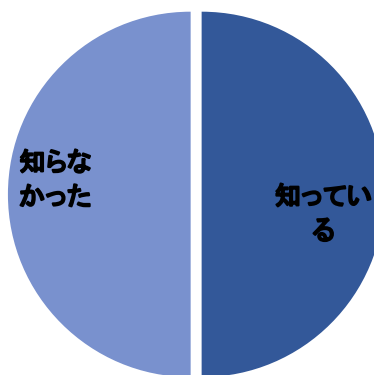
問20 保育園で行っている地域子育て支援事業(一時保育・子育てステーションなど)を知っている

	知っている	知らなかった
人数	51人	6人
%	87.9%	10.3%



問21 H30年度より、0歳児から継続された文京区版幼児教育・保育カリキュラムがあることを知っている

	知っている	知らなかった
人数	29人	29人
%	50.0%	50.0%



Ⅳ 総合的な感想について

問22 現在利用している保育園に総合的に満足している

	大変満足	満足	どちらともいえない	不満	大変不満
人数	35人	20人	3人	0人	0人
%	60.3%	34.5%	5.2%	0.0%	0.0%

