

本駒込保育園

保護者アンケート 集計結果

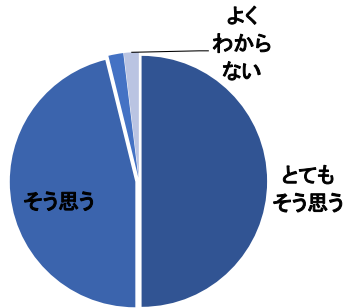
平成28年度

## I 毎日の保育内容について

## 本駒込保育園

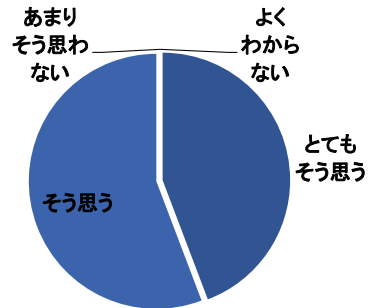
問1 保育目標に沿い発達に応じた保育がされている

	とても そう思う	そう思う	あまり そう思わない	そう思わない	よく わからない
人数	26人	24人	1人	0人	1人
%	50.0%	46.2%	1.9%	0.0%	1.9%



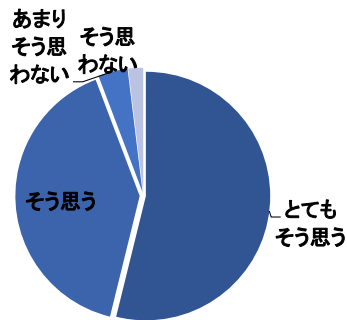
問2 年齢に応じた食育への取り組みがされている

	とても そう思う	そう思う	あまり そう思わない	そう思わない	よく わからない
人数	23人	29人	0人	0人	0人
%	44.2%	55.8%	0.0%	0.0%	0.0%



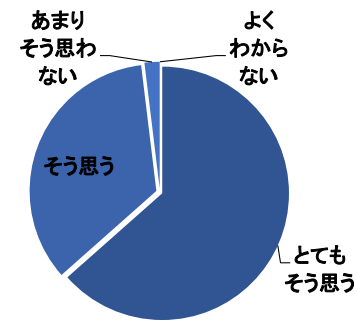
問3 子どもが伸び伸びと楽しんで遊んでいる

	とても そう思う	そう思う	あまり そう思わない	そう思わない	よく わからない
人数	28人	21人	2人	0人	1人
%	53.8%	40.4%	3.8%	0.0%	1.9%



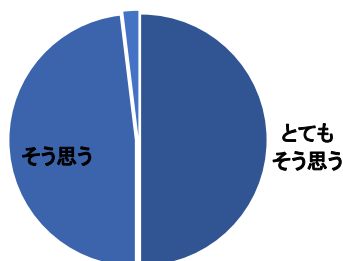
問4 園生活の中で、経験の幅が広がり、充実した日々を過ごしている

	とても そう思う	そう思う	あまり そう思わない	そう思わない	よく わからない
人数	33人	18人	1人	0人	0人
%	63.5%	34.6%	1.9%	0.0%	0.0%



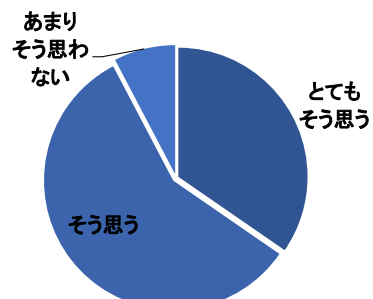
問5 子ども一人一人を理解し大切に保育されている

	とても そう思う	そう思う	あまり そう思わない	そう思わない	よく わからない
人数	26人	25人	1人	0人	0人
%	50.0%	48.1%	1.9%	0.0%	0.0%



問6 保育室などは、子ども達が楽しく遊び、様々な経験が出来るよう環境が整えられている

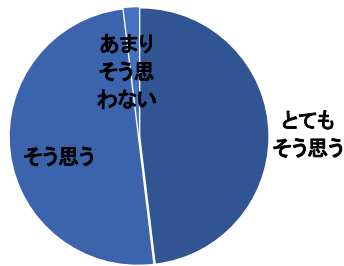
	とても そう思う	そう思う	あまり そう思わない	そう思わない	よく わからない
人数	18人	30人	4人	0人	0人
%	34.6%	57.7%	7.7%	0.0%	0.0%



## Ⅱ 保育園運営について

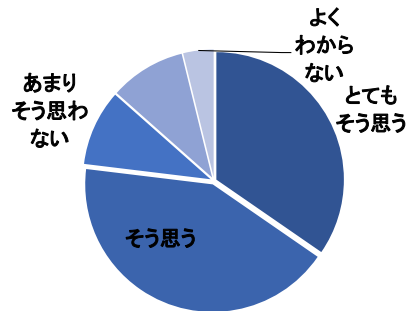
問7 登園時に職員から子どもの様子や健康状態等の声かけがある

	とても そう思う	そう思う	あまり そう思わない	そう思わない	よく わからない
人数	25人	26人	1人	0人	0人
%	48.1%	50.0%	1.9%	0.0%	0.0%



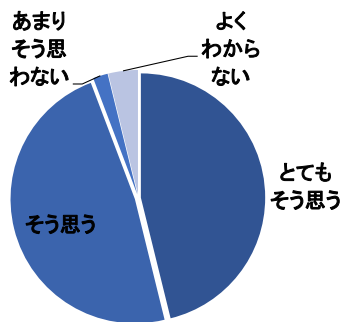
問8 あらかじめ決められた保育時間に急な変更が生じた場合、制度内で柔軟な対応がされている

	とても そう思う	そう思う	あまり そう思わない	そう思わない	よく わからない
人数	18人	22人	5人	5人	2人
%	34.6%	42.3%	9.6%	9.6%	3.8%



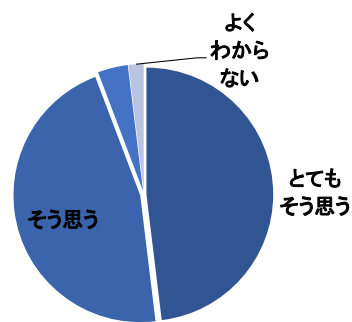
問9 保育園で起きた事故やけが、感染症や急な体調の変化に対し適切な対応がされている

	とても そう思う	そう思う	あまり そう思わない	そう思わない	よく わからない
人数	24人	25人	1人	0人	2人
%	46.2%	48.1%	1.9%	0.0%	3.8%



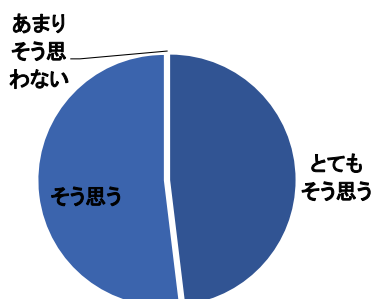
問10 保育園の生活において、安全対策がとられている(施設、設備及び災害訓練など)

	とても そう思う	そう思う	あまり そう思わない	そう思わない	よく わからない
人数	25人	24人	2人	0人	1人
%	48.1%	46.2%	3.8%	0.0%	1.9%



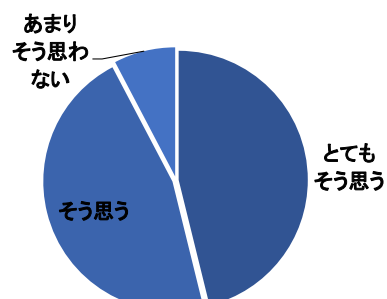
問11 「保育園だより」や「クラスだより」等の情報提供は、わかりやすく伝える工夫や配慮がされている

	とても そう思う	そう思う	あまり そう思わない	そう思わない	よく わからない
人数	25人	27人	0人	0人	0人
%	48.1%	51.9%	0.0%	0.0%	0.0%



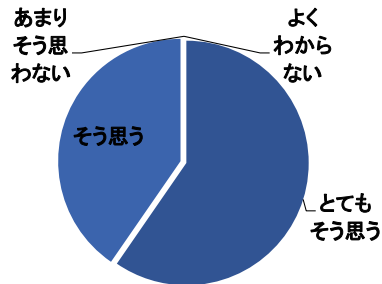
問12 子どもの気持ちや様子・子育て等について職員と話したり相談ができる

	とても そう思う	そう思う	あまり そう思わない	そう思わない	よく わからない
人数	24人	24人	4人	0人	0人
%	46.2%	46.2%	7.7%	0.0%	0.0%



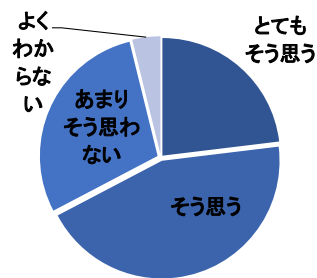
問13 子どもが喜んで、保育園に通っている

	とても そう思う	そう思う	あまり そう思わない	そう思わない	よく わからない
人数	31人	21人	0人	0人	0人
%	59.6%	40.4%	0.0%	0.0%	0.0%



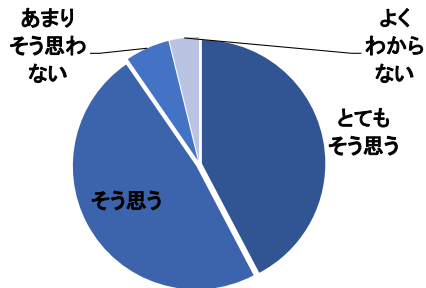
問14 保護者の意見や声が保育園に届いていると感じられる

	とても そう思う	そう思う	あまり そう思わない	そう思わない	よく わからない
人数	12人	23人	15人	0人	2人
%	23.1%	44.2%	28.8%	0.0%	3.8%



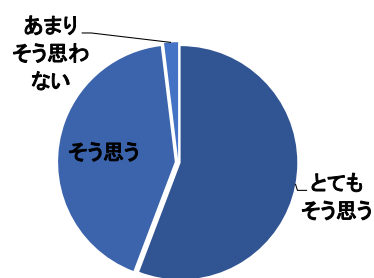
問15 保護者や子どものプライバシーが守られている

	とても そう思う	そう思う	あまり そう思わない	そう思わない	よく わからない
人数	22人	25人	3人	0人	2人
%	42.3%	48.1%	5.8%	0.0%	3.8%



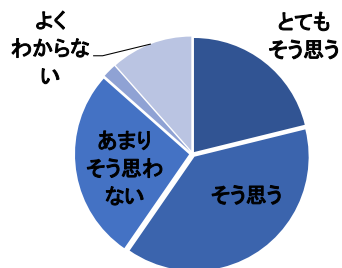
問16 職員は日頃丁寧に対応している

	とても そう思う	そう思う	あまり そう思わない	そう思わない	よく わからない
人数	29人	22人	1人	0人	0人
%	55.8%	42.3%	1.9%	0.0%	0.0%



問17 日頃から近隣の保育園、幼稚園、小学校など地域との交流が行われている

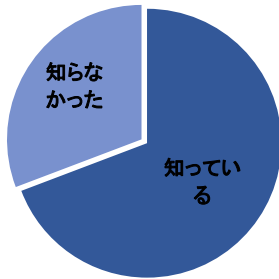
	とても そう思う	そう思う	あまり そう思わない	そう思わない	よく わからない
人数	11人	20人	14人	1人	6人
%	21.2%	38.5%	26.9%	1.9%	11.5%



### Ⅲ その他

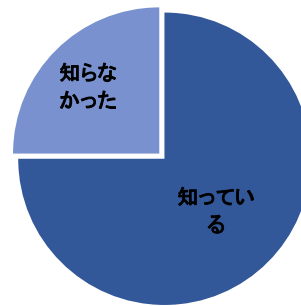
問18 保育園の他に、保育課にも相談できることを知っている

	知っている	知らなかった
人数	36人	16人
%	69.2%	30.8%



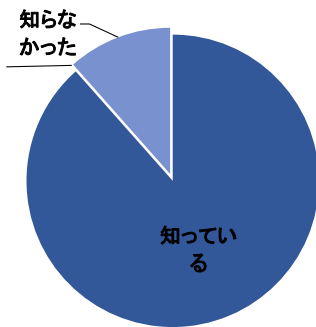
問19 サーベイランス(感染症情報収集システム)を導入していることを知っている

	知っている	知らなかった
人数	39人	13人
%	75.0%	25.0%



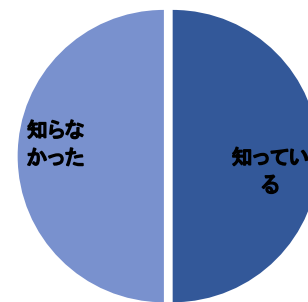
問20 保育園で行っている地域子育て支援事業(一時保育・子育てステーションなど)を知っている

	知っている	知らなかった
人数	46人	6人
%	88.5%	11.5%



問21 H28年度より、又京区放幼児教育・保育カリキュラムがあることを知っている

	知っている	知らなかった
人数	26人	26人
%	50.0%	50.0%



### Ⅳ 総合的な感想について

問22 現在利用している保育園に総合的に満足している

	大変満足	満足	どちらともいえない	不満	大変不満
人数	27人	22人	1人	2人	0人
%	51.9%	42.3%	1.9%	3.8%	0.0%

