

向丘保育園

保護者アンケート 集計結果

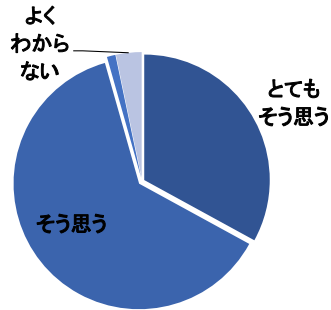
平成28年度

I 毎日の保育内容について

向丘保育園

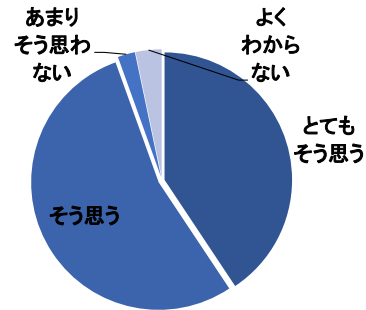
問1 保育目標に沿い発達に応じた保育がされている

	とても そう思う	そう思う	あまり そう思わない	そう思わない	よく わからない
人数	30人	57人	1人	0人	3人
%	33.0%	62.6%	1.1%	0.0%	3.3%



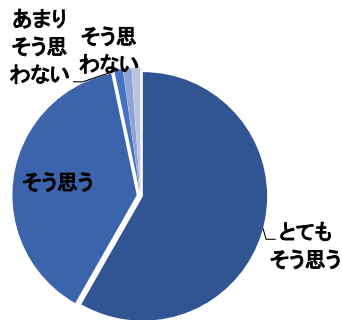
問2 年齢に応じた食育への取り組みがされている

	とても そう思う	そう思う	あまり そう思わない	そう思わない	よく わからない
人数	37人	49人	2人	0人	3人
%	40.7%	53.8%	2.2%	0.0%	5.0%



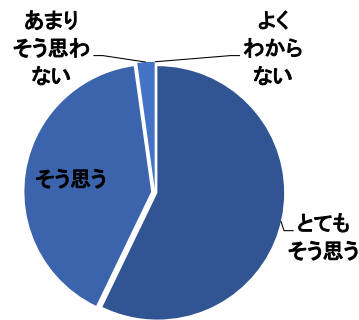
問3 子どもが伸び伸びと楽しんで遊んでいる

	とても そう思う	そう思う	あまり そう思わない	そう思わない	よく わからない
人数	53人	35人	1人	1人	1人
%	58.2%	38.5%	1.1%	1.1%	1.1%



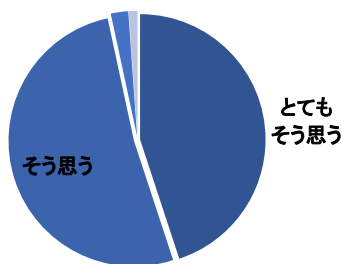
問4 園生活の中で、経験の幅が広がり、充実した日々を過ごしている

	とても そう思う	そう思う	あまり そう思わない	そう思わない	よく わからない
人数	52人	37人	2人	0人	0人
%	57.1%	40.7%	2.2%	0.0%	0.0%



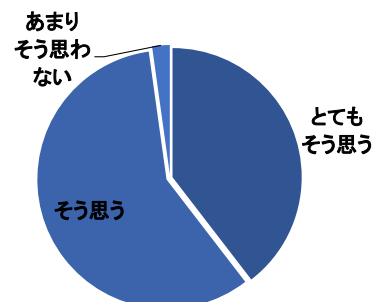
問5 子ども一人一人を理解し大切に保育されている

	とても そう思う	そう思う	あまり そう思わない	そう思わない	よく わからない
人数	40人	46人	2人	0人	1人
%	44.9%	51.7%	2.2%	0.0%	1.1%



問6 保育室などは、子ども達が楽しく遊び、様々な経験が出来るよう環境が整えられている

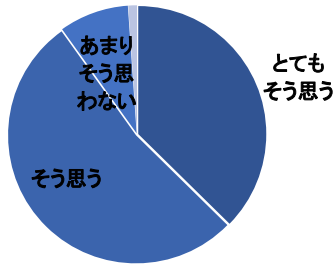
	とても そう思う	そう思う	あまり そう思わない	そう思わない	よく わからない
人数	36人	53人	2人	0人	0人
%	39.6%	58.2%	2.2%	0.0%	0.0%



Ⅱ 保育園運営について

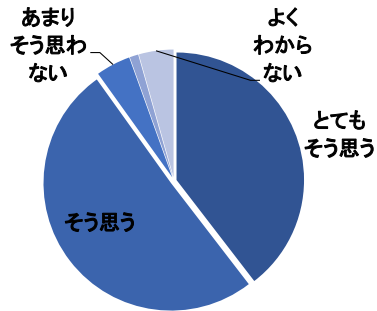
問7 登園時に職員から子どもの様子や健康状態等の声かけがある

	とても そう思う	そう思う	あまり そう思わない	そう思わない	よく わからない
人数	34人	48人	8人	0人	1人
%	37.4%	52.7%	8.8%	0.0%	1.1%



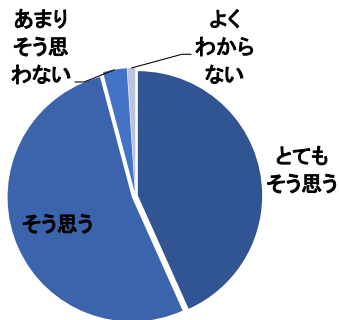
問8 あらかじめ決められた保育時間に急な変更が生じた場合、制度内で柔軟な対応がされている

	とても そう思う	そう思う	あまり そう思わない	そう思わない	よく わからない
人数	36人	46人	4人	1人	4人
%	39.6%	50.5%	4.4%	1.1%	4.4%



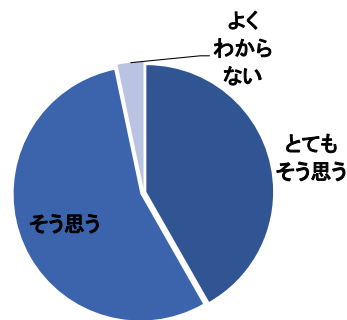
問9 保育園で起きた事故やけが、感染症や急な体調の変化に対し適切な対応がされている

	とても そう思う	そう思う	あまり そう思わない	そう思わない	よく わからない
人数	42人	51人	3人	0人	1人
%	43.3%	52.6%	3.1%	0.0%	1.0%



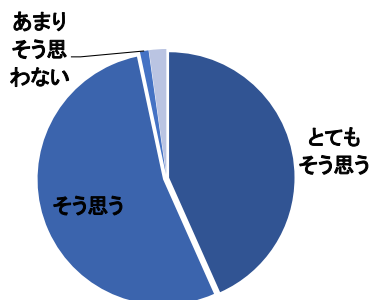
問10 保育園の生活において、安全対策がとられている（施設、設備及び災害訓練など）

	とても そう思う	そう思う	あまり そう思わない	そう思わない	よく わからない
人数	38人	50人	0人	0人	3人
%	41.8%	54.9%	0.0%	0.0%	3.3%



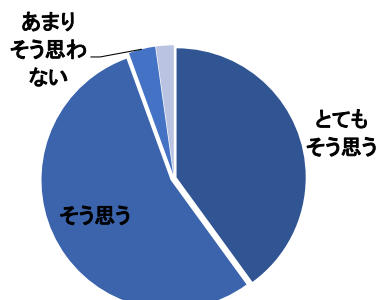
問11 「保育園だより」や「クラスだより」等の情報提供は、わかりやすく伝える工夫や配慮がされている

	とても そう思う	そう思う	あまり そう思わない	そう思わない	よく わからない
人数	39人	48人	1人	0人	2人
%	43.3%	53.3%	1.1%	0.0%	2.2%



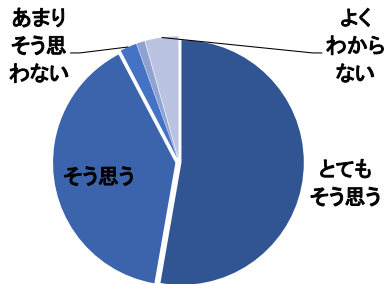
問12 子どもの気持ちや様子・子育て等について職員と話したり相談ができる

	とても そう思う	そう思う	あまり そう思わない	そう思わない	よく わからない
人数	36人	49人	3人	0人	2人
%	40.0%	54.4%	3.3%	0.0%	2.2%



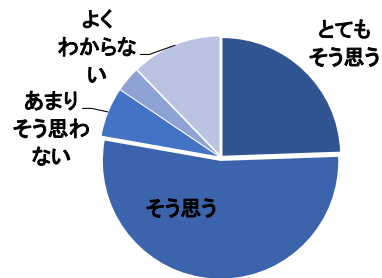
問13 子どもが喜んで、保育園に通っている

	とても そう思う	そう思う	あまり そう思わない	そう思わない	よく わからない
人数	48人	36人	2人	1人	4人
%	52.7%	39.6%	2.2%	1.1%	4.4%



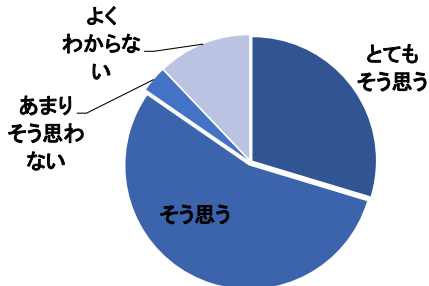
問14 保護者の意見や声が保育園に届いていると感じられる

	とても そう思う	そう思う	あまり そう思わない	そう思わない	よく わからない
人数	22人	48人	6人	3人	11人
%	24.4%	53.3%	6.7%	3.3%	12.2%



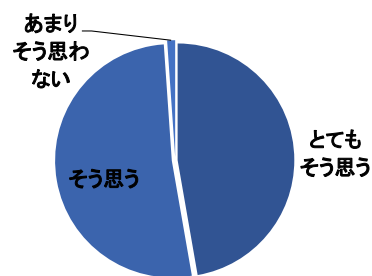
問15 保護者や子どものプライバシーが守られている

	とても そう思う	そう思う	あまり そう思わない	そう思わない	よく わからない
人数	27人	50人	3人	0人	11人
%	29.7%	54.9%	3.3%	0.0%	12.1%



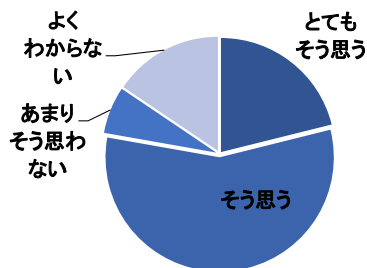
問16 職員は日頃丁寧に対応している

	とても そう思う	そう思う	あまり そう思わない	そう思わない	よく わからない
人数	43人	47人	1人	0人	0人
%	47.3%	51.6%	1.1%	0.0%	0.0%



問17 日頃から近隣の保育園、幼稚園、小学校など地域との交流が行われている

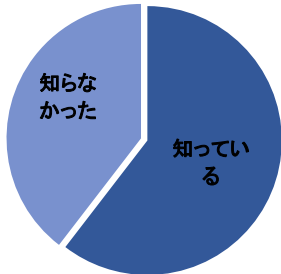
	とても そう思う	そう思う	あまり そう思わない	そう思わない	よく わからない
人数	19人	51人	6人	0人	14人
%	21.1%	56.7%	6.7%	0.0%	15.6%



Ⅲ その他

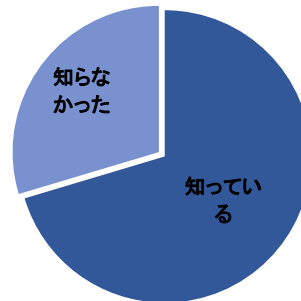
問18 保育園の他に、保育課にも相談できることを知っている

	知っている	知らなかった
人数	55人	36人
%	60.4%	39.6%



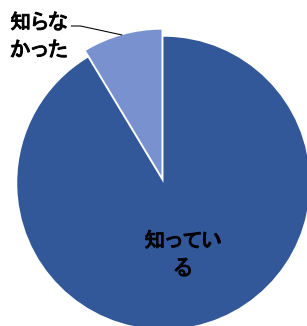
問19 サーベイランス(感染症情報収集システム)を導入していることを知っている

	知っている	知らなかった
人数	57人	24人
%	70.4%	29.6%



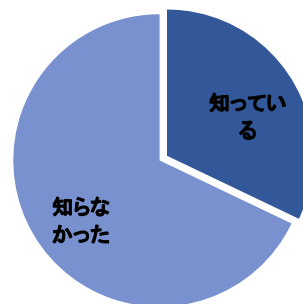
問20 保育園で行っている地域子育て支援事業(一時保育・子育てステーションなど)を知っている

	知っている	知らなかった
人数	74人	7人
%	81.3%	7.7%



問21 H28年度より、又京区放幼児教育・保育カリキュラムがあることを知っている

	知っている	知らなかった
人数	26人	55人
%	28.6%	60.4%



Ⅳ 総合的な感想について

問22 現在利用している保育園に総合的に満足している

	大変満足	満足	どちらともいえない	不満	大変不満
人数	48人	39人	3人	1人	0人
%	52.7%	42.9%	3.3%	1.1%	0.0%

