

千石保育園

保護者アンケート 集計結果

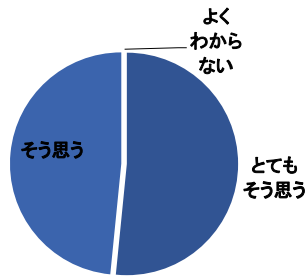
平成29年度

I 毎日の保育内容について

千石保育園

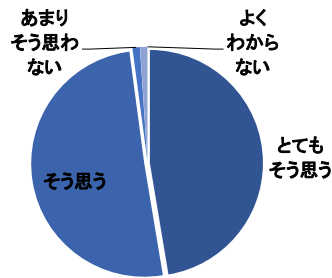
問1 保育目標に沿い発達に応じた保育がされている

	とても そう思う	そう思う	あまり そう思わない	そう思わない	よく わからない
人数	49人	46人	0人	0人	0人
%	51.6%	48.4%	0.0%	0.0%	0.0%



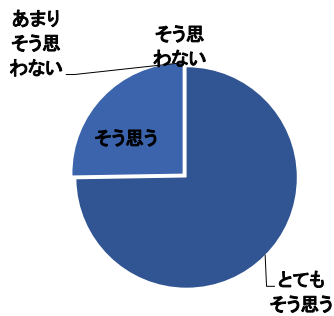
問2 年齢に応じた食育への取り組みがされている

	とても そう思う	そう思う	あまり そう思わない	そう思わない	よく わからない
人数	45人	48人	1人	1人	0人
%	47.4%	50.5%	1.1%	1.1%	0.0%



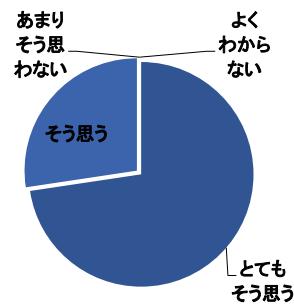
問3 子どもが伸び伸びと楽しんで遊んでいる

	とても そう思う	そう思う	あまり そう思わない	そう思わない	よく わからない
人数	71人	24人	0人	0人	0人
%	74.7%	25.3%	0.0%	0.0%	0.0%



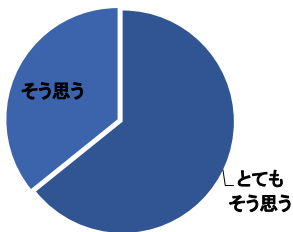
問4 園生活の中で、経験の幅が広がり、充実した日々を過ごしている

	とても そう思う	そう思う	あまり そう思わない	そう思わない	よく わからない
人数	69人	26人	0人	0人	0人
%	72.6%	27.4%	0.0%	0.0%	0.0%



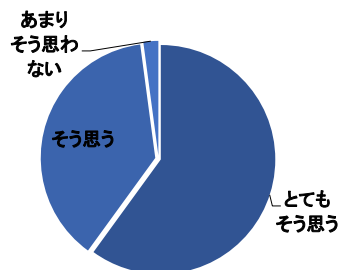
問5 子ども一人一人を理解し大切に保育されている

	とても そう思う	そう思う	あまり そう思わない	そう思わない	よく わからない
人数	61人	34人	0人	0人	0人
%	64.2%	35.8%	0.0%	0.0%	0.0%



問6 保育室などは、子ども達が楽しく遊び、様々な経験が出来るよう環境が整えられている

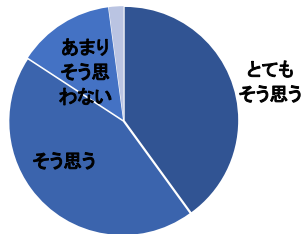
	とても そう思う	そう思う	あまり そう思わない	そう思わない	よく わからない
人数	57人	36人	2人	0人	0人
%	60.0%	37.9%	2.1%	0.0%	0.0%



Ⅱ 保育園運営について

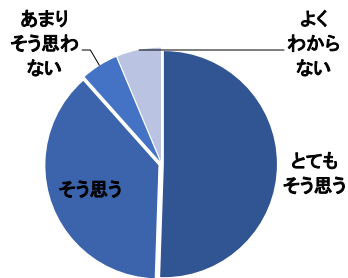
問7 登園時に職員から子どもの様子や健康状態等の声かけがある

	とても そう思う	そう思う	あまり そう思わない	そう思わない	よく わからない
人数	38人	42人	13人	0人	2人
%	40.0%	44.2%	13.7%	0.0%	2.1%



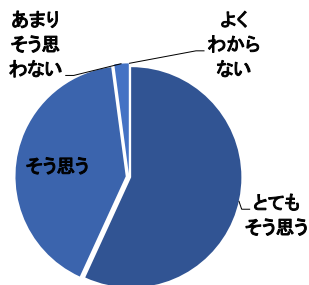
問8 あらかじめ決められた保育時間に急な変更が生じた場合、制度内で柔軟な対応がされている

	とても そう思う	そう思う	あまり そう思わない	そう思わない	よく わからない
人数	48人	36人	5人	0人	6人
%	50.5%	37.9%	5.3%	0.0%	6.3%



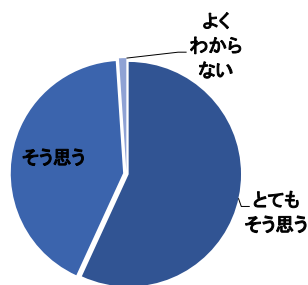
問9 保育園で起きた事故やけが、感染症や急な体調の変化に対し適切な対応がされている

	とても そう思う	そう思う	あまり そう思わない	そう思わない	よく わからない
人数	54人	39人	2人	0人	0人
%	56.8%	41.1%	2.1%	0.0%	0.0%



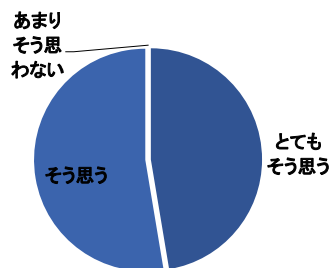
問10 保育園の生活において、安全対策がとられている(施設、設備及び災害訓練など)

	とても そう思う	そう思う	あまり そう思わない	そう思わない	よく わからない
人数	54人	40人	0人	1人	0人
%	56.8%	42.1%	0.0%	1.1%	0.0%



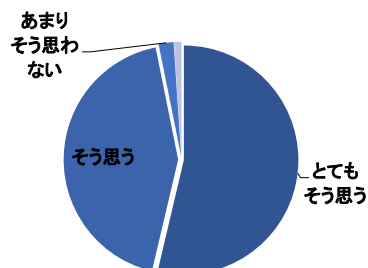
問11 「保育園だより」や「クラスだより」等の情報提供は、わかりやすく伝える工夫や配慮がされている

	とても そう思う	そう思う	あまり そう思わない	そう思わない	よく わからない
人数	45人	50人	0人	0人	0人
%	47.4%	52.6%	0.0%	0.0%	0.0%



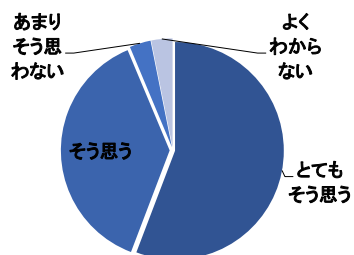
問12 子どもの気持ちや様子・子育て等について職員と話したり相談ができる

	とても そう思う	そう思う	あまり そう思わない	そう思わない	よく わからない
人数	51人	41人	2人	0人	1人
%	53.7%	43.2%	2.1%	0.0%	1.1%



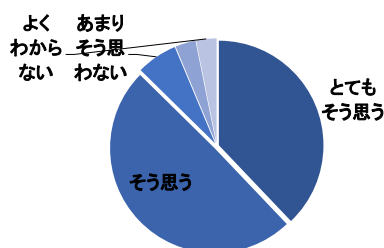
問13 子どもが喜んで、保育園に通っている

	とても そう思う	そう思う	あまり そう思わない	そう思わない	よく わからない
人数	53人	36人	3人	0人	3人
%	55.8%	37.9%	3.2%	0.0%	3.2%



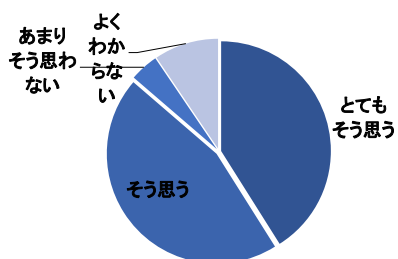
問14 保護者の意見や声が保育園に届いていると感じられる

	とても そう思う	そう思う	あまり そう思わない	そう思わない	よく わからない
人数	36人	47人	6人	3人	3人
%	37.9%	49.5%	6.3%	3.2%	3.2%



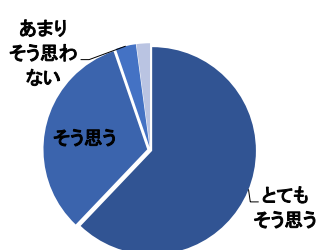
問15 保護者や子どものプライバシーが守られている

	とても そう思う	そう思う	あまり そう思わない	そう思わない	よく わからない
人数	39人	43人	4人	0人	9人
%	41.1%	45.3%	4.2%	0.0%	9.5%



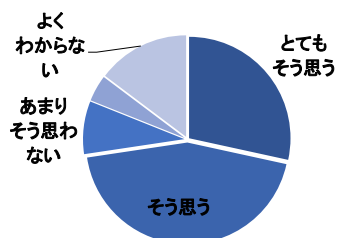
問16 職員は日頃丁寧に対応している

	とても そう思う	そう思う	あまり そう思わない	そう思わない	よく わからない
人数	59人	31人	3人	0人	2人
%	62.1%	32.6%	3.2%	0.0%	2.1%



問17 日頃から近隣の保育園、幼稚園、小学校など地域との交流が行われている

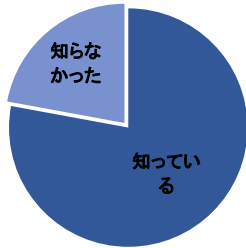
	とても そう思う	そう思う	あまり そう思わない	そう思わない	よく わからない
人数	27人	42人	8人	4人	14人
%	28.4%	44.2%	8.4%	4.2%	14.7%



Ⅲ その他

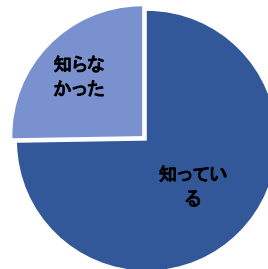
問18 保育園の他に、保育課にも相談できることを知っている

	知っている	知らなかった
人数	74人	21人
%	77.9%	22.1%



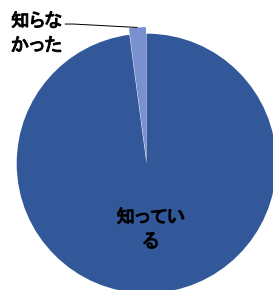
問19 サーベイランス(感染症情報収集システム)を導入していることを知っている

	知っている	知らなかった
人数	71人	24人
%	74.7%	25.3%



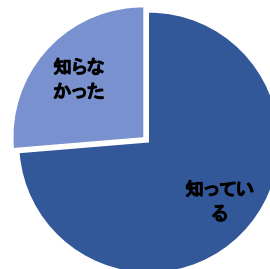
問20 保育園で行っている地域子育て支援事業(一時保育・子育てステーションなど)を知っている

	知っている	知らなかった
人数	93人	2人
%	97.9%	2.1%



問21 H28年度より、又京区放幼児教育・保育カリキュラムがあることを知っている

	知っている	知らなかった
人数	70人	25人
%	73.7%	26.3%



Ⅳ 総合的な感想について

問22 現在利用している保育園に総合的に満足している

	大変満足	満足	どちらともいえない	不満	大変不満
人数	61人	29人	4人	0人	0人
%	64.9%	30.9%	4.3%	0.0%	0.0%

