

しおみ保育園

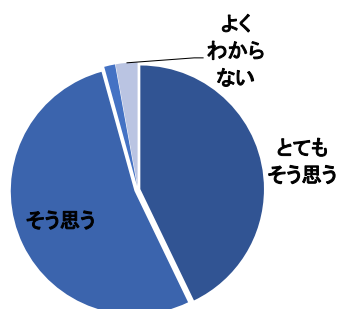
保護者アンケート 集計結果

平成30年度

I 毎日の保育内容について

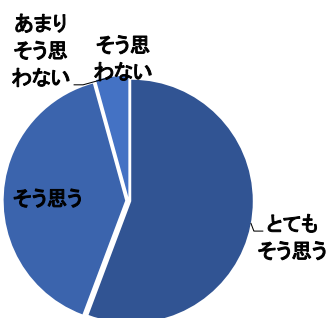
問1 保育目標に沿い発達に応じた保育がされている

	とても そう思う	そう思う	あまり そう思わない	そう思わない	よく わからない
人数	30人	37人	1人	0人	2人
%	42.9%	52.9%	1.4%	0.0%	2.9%



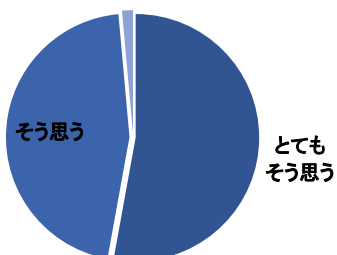
問3 子どもが伸び伸びと楽しんで遊んでいる

	とても そう思う	そう思う	あまり そう思わない	そう思わない	よく わからない
人数	39人	28人	3人	0人	0人
%	55.7%	40.0%	4.3%	0.0%	0.0%



問5 子ども一人一人を理解し大切に保育されている

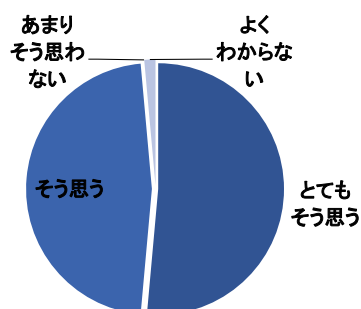
	とても そう思う	そう思う	あまり そう思わない	そう思わない	よく わからない
人数	37人	32人	0人	1人	0人
%	52.9%	45.7%	0.0%	1.4%	0.0%



しおみ保育園

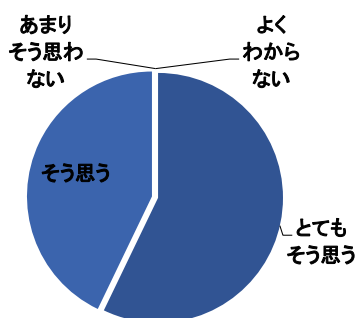
問2 年齢に応じた食育への取り組みがされている

	とても そう思う	そう思う	あまり そう思わない	そう思わない	よく わからない
人数	36人	33人	0人	0人	1人
%	51.4%	47.1%	0.0%	0.0%	1.4%



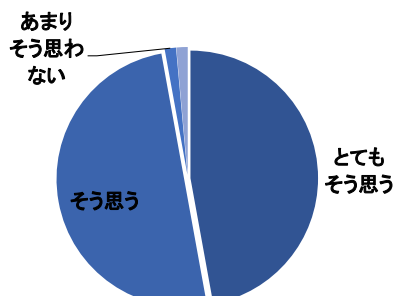
問4 園生活の中で、経験の幅が広がり、充実した日々を過ごしている

	とても そう思う	そう思う	あまり そう思わない	そう思わない	よく わからない
人数	40人	30人	0人	0人	0人
%	57.1%	42.9%	0.0%	0.0%	0.0%



問6 保育室などは、子ども達が楽しく遊び、様々な経験が出来るよう環境が整えられている

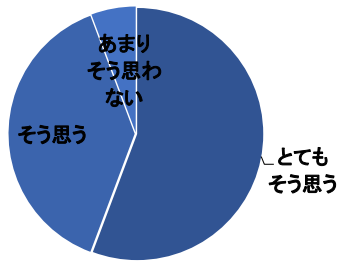
	とても そう思う	そう思う	あまり そう思わない	そう思わない	よく わからない
人数	33人	35人	1人	1人	0人
%	47.1%	50.0%	1.4%	1.4%	0.0%



Ⅱ 保育園運営について

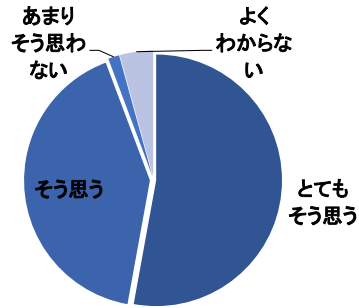
問7 登園時に職員から子どもの様子や健康状態等の声かけがある

	とても そう思う	そう思う	あまり そう思わない	そう思わない	よく わからない
人数	39人	27人	4人	0人	0人
%	55.7%	38.6%	5.7%	0.0%	0.0%



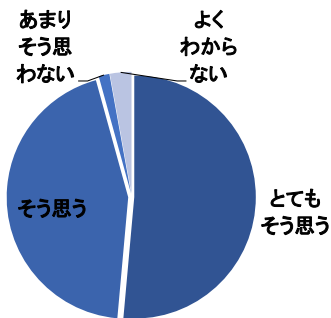
問8 あらかじめ決められた保育時間に急な変更が生じた場合、制度内で柔軟な対応がされている

	とても そう思う	そう思う	あまり そう思わない	そう思わない	よく わからない
人数	37人	29人	1人	0人	3人
%	52.9%	41.4%	1.4%	0.0%	4.3%



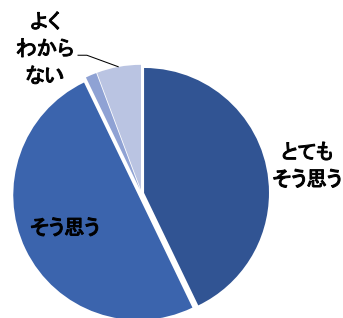
問9 保育園で起きた事故やけが、感染症や急な体調の変化に対し適切な対応がされている

	とても そう思う	そう思う	あまり そう思わない	そう思わない	よく わからない
人数	36人	31人	1人	0人	2人
%	51.4%	44.3%	1.4%	0.0%	2.9%



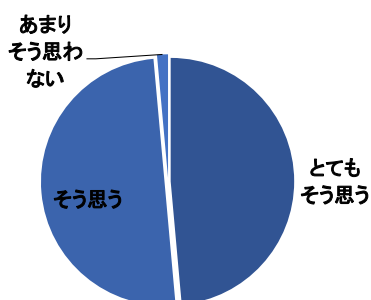
問10 保育園の生活において、安全対策がとられている（施設、設備及び災害訓練など）

	とても そう思う	そう思う	あまり そう思わない	そう思わない	よく わからない
人数	30人	35人	0人	1人	4人
%	42.9%	50.0%	0.0%	1.4%	5.7%



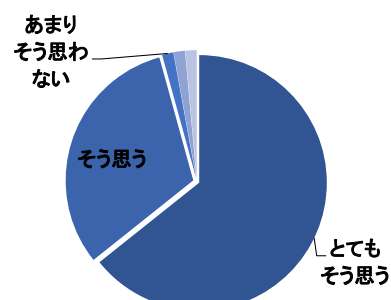
問11 「保育園だより」や「クラスだより」等の情報提供は、わかりやすく伝える工夫や配慮がされている

	とても そう思う	そう思う	あまり そう思わない	そう思わない	よく わからない
人数	34人	35人	1人	0人	0人
%	48.6%	50.0%	1.4%	0.0%	0.0%



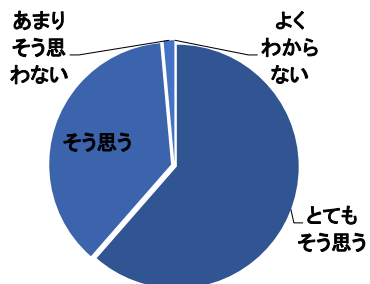
問12 子どもの気持ちや様子・子育て等について職員と話したり相談ができる

	とても そう思う	そう思う	あまり そう思わない	そう思わない	よく わからない
人数	45人	22人	1人	1人	1人
%	64.3%	31.4%	1.4%	1.4%	1.4%



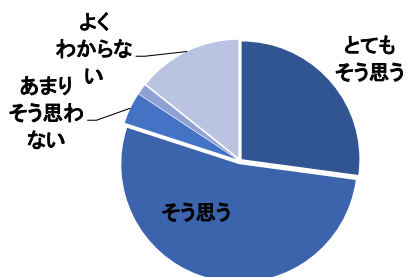
問13 子どもが喜んで、保育園に通っている

	とても そう思う	そう思う	あまり そう思わない	そう思わない	よく わからない
人数	43人	26人	1人	0人	0人
%	61.4%	37.1%	1.4%	0.0%	0.0%



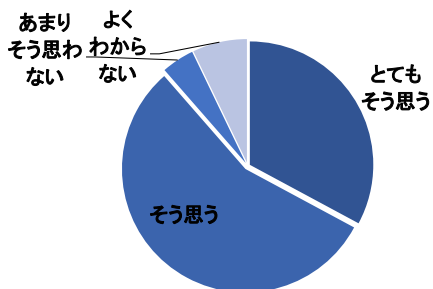
問14 保護者の意見や声が保育園に届いていると感じられる

	とても そう思う	そう思う	あまり そう思わない	そう思わない	よく わからない
人数	19人	37人	3人	1人	10人
%	27.1%	52.9%	4.3%	1.4%	14.3%



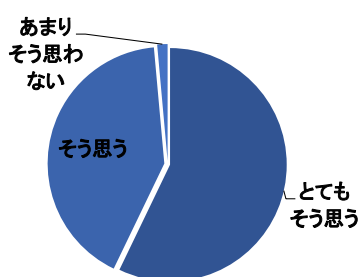
問15 保護者や子どものプライバシーが守られている

	とても そう思う	そう思う	あまり そう思わない	そう思わない	よく わからない
人数	23人	39人	3人	0人	5人
%	32.9%	55.7%	4.3%	0.0%	7.1%



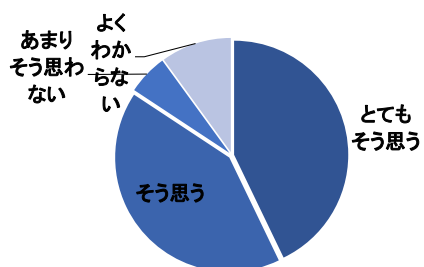
問16 職員は日頃丁寧に対応している

	とても そう思う	そう思う	あまり そう思わない	そう思わない	よく わからない
人数	40人	29人	1人	0人	0人
%	57.1%	41.4%	1.4%	0.0%	0.0%



問17 日頃から近隣の保育園、幼稚園、小学校、中学校など地域との交流が行われている

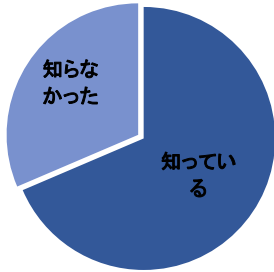
	とても そう思う	そう思う	あまり そう思わない	そう思わない	よく わからない
人数	30人	29人	4人	0人	7人
%	42.9%	41.4%	5.7%	0.0%	10.0%



Ⅲ その他

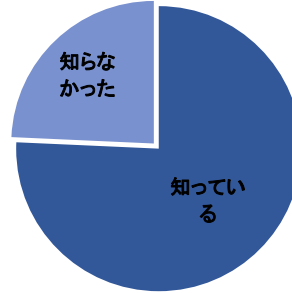
問18 保育園の他に、幼児保育課にも相談できることを知っている

	知っている	知らなかった
人数	48人	22人
%	68.6%	31.4%



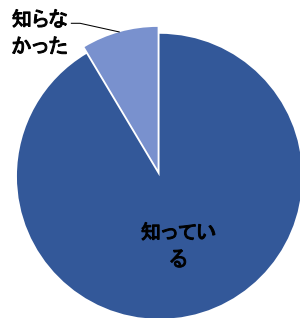
問19 サーベイランス(感染症情報収集システム)を導入していることを知っている

	知っている	知らなかった
人数	53人	17人
%	75.7%	24.3%



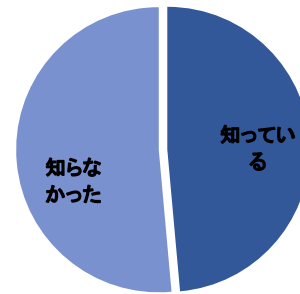
問20 保育園で行っている地域子育て支援事業(一時保育・子育てステーションなど)を知っている

	知っている	知らなかった
人数	64人	6人
%	91.4%	8.6%



問21 H30年度より、0歳児から継続された文京区版幼児教育・保育カリキュラムがあることを知っている

	知っている	知らなかった
人数	34人	36人
%	48.6%	51.4%



Ⅳ 総合的な感想について

問22 現在利用している保育園に総合的に満足している

	大変満足	満足	どちらともいえない	不満	大変不満
人数	39人	30人	1人	0人	0人
%	55.7%	42.9%	1.4%	0.0%	0.0%

