

大塚保育園

保護者アンケート 集計結果

令和2年度

I 毎日の保育内容について

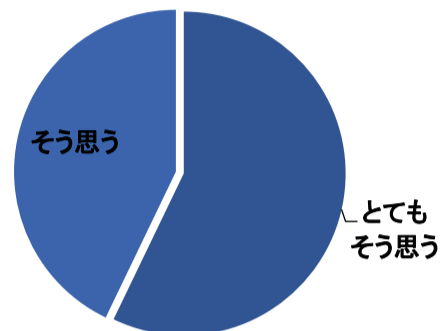
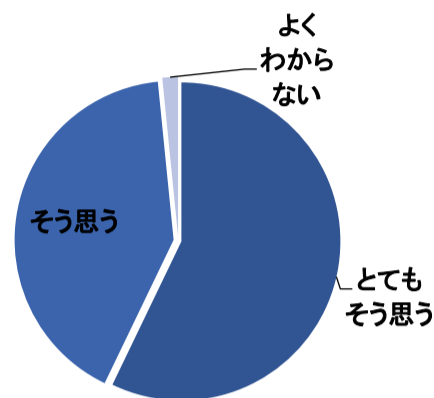
大塚保育園

問1 保育目標に沿い発達に応じた保育がされている

問2 年齢に応じた食育への取り組みがされている

	とても そう思う	そう思う	あまり そう思わない	そう思わない	よく わからない
人数	36人	26人	0人	0人	1人
%	57.1%	41.3%	0.0%	0.0%	1.6%

	とても そう思う	そう思う	あまり そう思わない	そう思わない	よく わからない
人数	36人	27人	0人	0人	0人
%	57.1%	42.9%	0.0%	0.0%	0.0%

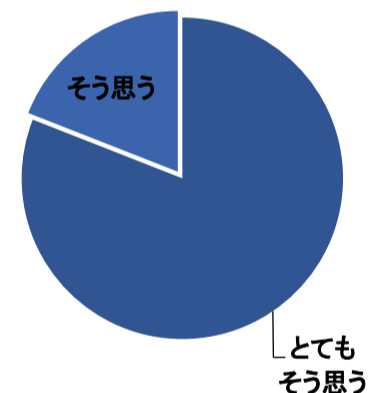
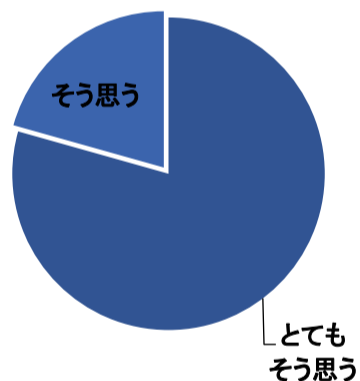


問3 子どもが伸び伸びと楽しんで遊んでいる

問4 園生活の中で、経験の幅が広がり、充実した日々を過ごしている

	とても そう思う	そう思う	あまり そう思わない	そう思わない	よく わからない
人数	50人	13人	0人	0人	0人
%	79.4%	20.6%	0.0%	0.0%	0.0%

	とても そう思う	そう思う	あまり そう思わない	そう思わない	よく わからない
人数	51人	12人	0人	0人	0人
%	81.0%	19.0%	0.0%	0.0%	0.0%

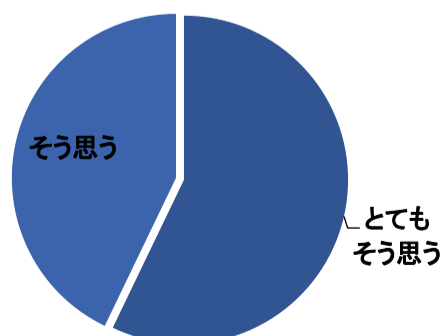
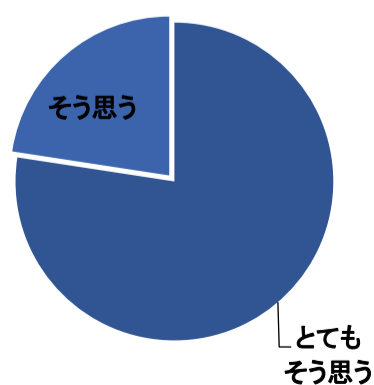


問5 子ども一人一人を理解し大切に保育されている

問6 保育室などは、子ども達が楽しく遊び、様々な経験が出来るよう環境が整えられている

	とても そう思う	そう思う	あまり そう思わない	そう思わない	よく わからない
人数	48人	14人	0人	0人	0人
%	77.4%	22.6%	0.0%	0.0%	0.0%

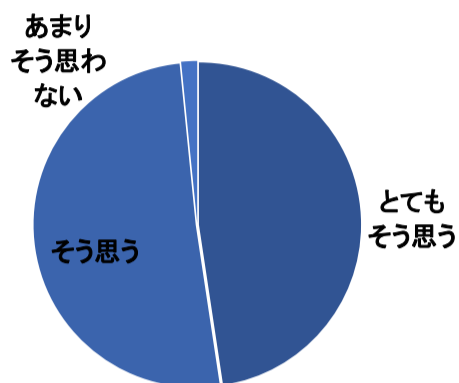
	とても そう思う	そう思う	あまり そう思わない	そう思わない	よく わからない
人数	36人	27人	0人	0人	0人
%	57.1%	42.9%	0.0%	0.0%	0.0%



Ⅱ 保育園運営について

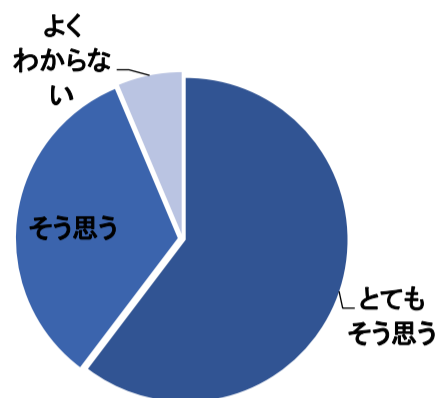
問7 登園時に職員から子どもの様子や健康状態等の声かけがある

	とても そう思う	そう思う	あまり そう思わない	そう思わない	よく わからない
人数	30人	32人	1人	0人	0人
%	47.6%	50.8%	1.6%	0.0%	0.0%



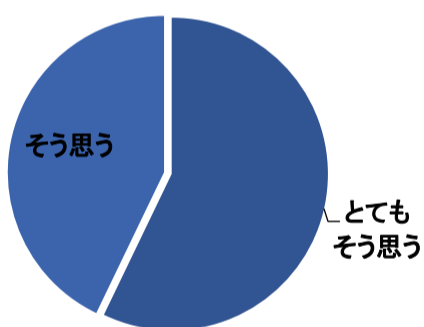
問8 あらかじめ決められた保育時間に急な変更が生じた場合、制度内で柔軟な対応がされている

	とても そう思う	そう思う	あまり そう思わない	そう思わない	よく わからない
人数	38人	21人	0人	0人	4人
%	60.3%	33.3%	0.0%	0.0%	6.3%



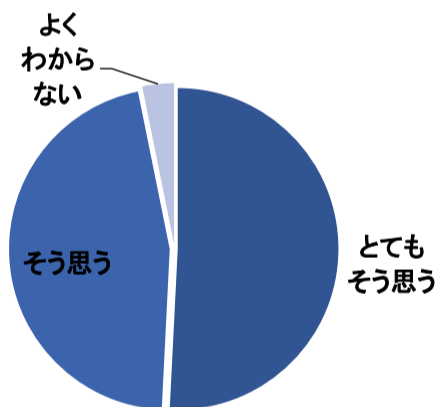
問9 保育園で起きた事故やけが、感染症や急な体調の変化に対し適切な対応がされている

	とても そう思う	そう思う	あまり そう思わない	そう思わない	よく わからない
人数	36人	27人	0人	0人	0人
%	57.1%	42.9%	0.0%	0.0%	0.0%



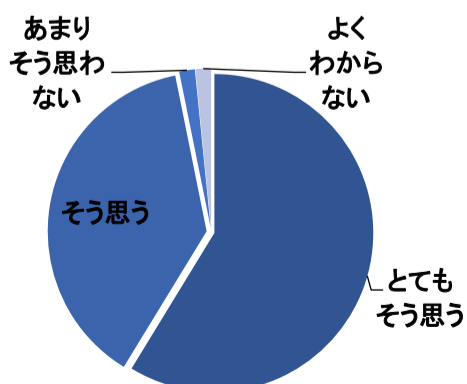
問10 保育園の生活において、安全対策がとられている(施設、設備及び災害訓練など)

	とても そう思う	そう思う	あまり そう思わない	そう思わない	よく わからない
人数	32人	29人	0人	0人	2人
%	50.8%	46.0%	0.0%	0.0%	3.2%



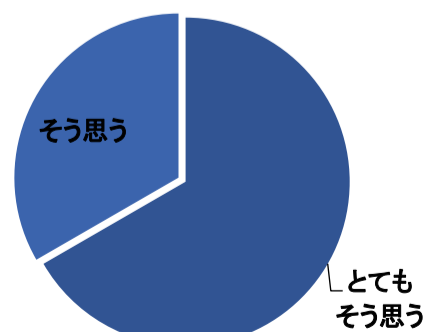
問11 「保育園だより」や「クラスだより」等の情報提供は、わかりやすく伝える工夫や配慮がされている

	とても そう思う	そう思う	あまり そう思わない	そう思わない	よく わからない
人数	37人	24人	1人	0人	1人
%	58.7%	38.1%	1.6%	0.0%	1.6%



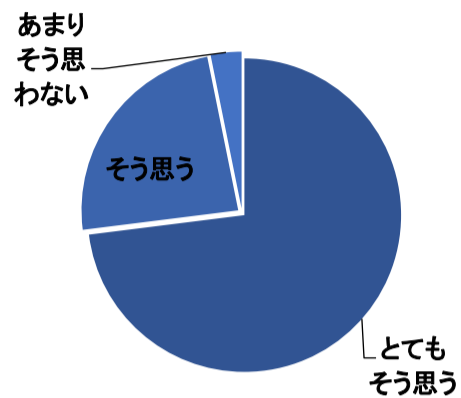
問12 子どもの気持ちや様子・子育て等について職員と話したり相談ができる

	とても そう思う	そう思う	あまり そう思わない	そう思わない	よく わからない
人数	42人	21人	0人	0人	0人
%	66.7%	33.3%	0.0%	0.0%	0.0%



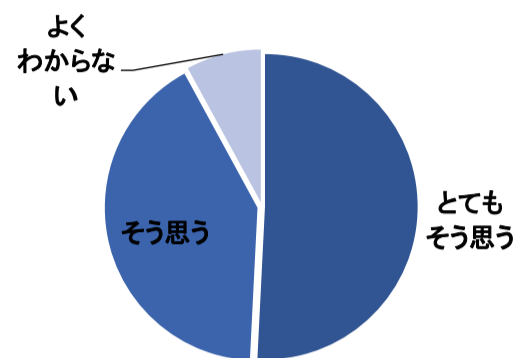
問13 子どもが喜んで、保育園に通っている

	とても そう思う	そう思う	あまり そう思わない	そう思わない	よく わからない
人数	46人	15人	2人	0人	0人
%	73.0%	23.8%	3.2%	0.0%	0.0%



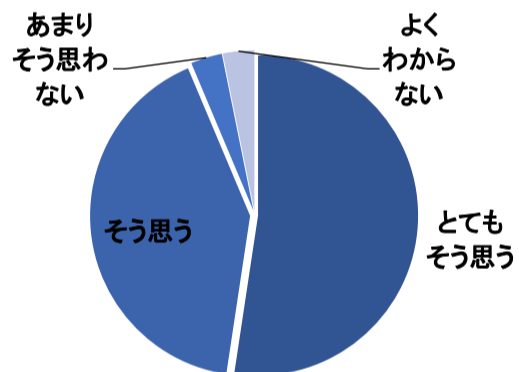
問14 保護者の意見や声が保育園に届いていると感じられる

	とても そう思う	そう思う	あまり そう思わない	そう思わない	よく わからない
人数	32人	26人	0人	0人	5人
%	50.8%	41.3%	0.0%	0.0%	7.9%



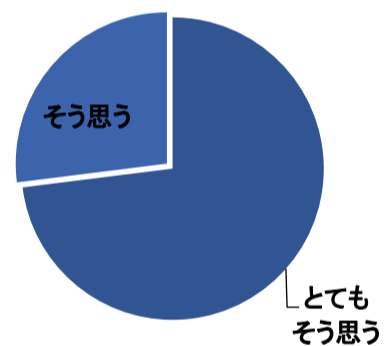
問15 保護者や子どものプライバシーが守られている

	とても そう思う	そう思う	あまり そう思わない	そう思わない	よく わからない
人数	33人	26人	2人	0人	2人
%	52.4%	41.3%	3.2%	0.0%	3.2%



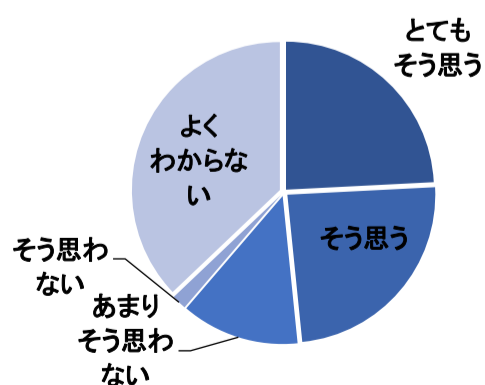
問16 職員は日頃丁寧に対応している

	とても そう思う	そう思う	あまり そう思わない	そう思わない	よく わからない
人数	46人	17人	0人	0人	0人
%	73.0%	27.0%	0.0%	0.0%	0.0%



問17 日頃から近隣の保育園、幼稚園、小学校、中学校など地域との交流が行われている

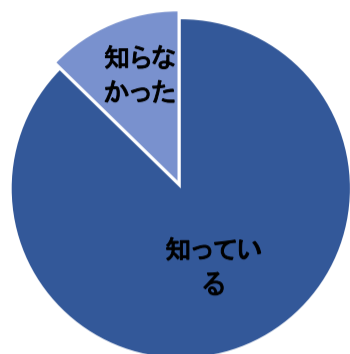
	とても そう思う	そう思う	あまり そう思わない	そう思わない	よく わからない
人数	15人	15人	8人	1人	23人
%	24.2%	24.2%	12.9%	1.6%	37.1%



Ⅲ その他

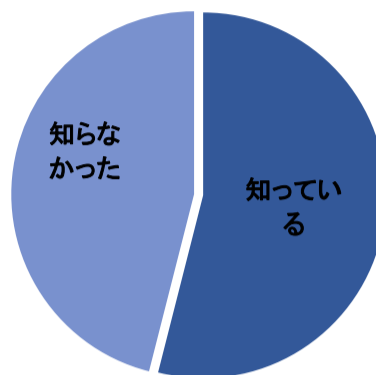
問18 保育園の他に、幼児保育課にも相談できることを知っている

	知っている	知らなかった
人数	55人	8人
%	87.3%	12.7%



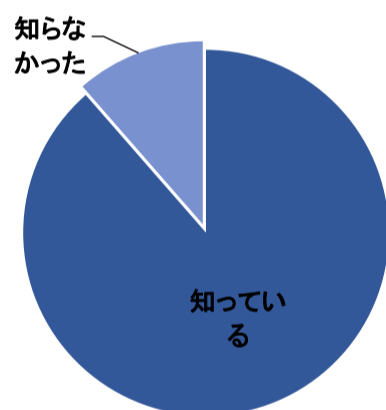
問19 サーベイランス(感染症情報収集システム)を導入していることを知っている

	知っている	知らなかった
人数	34人	29人
%	54.0%	46.0%



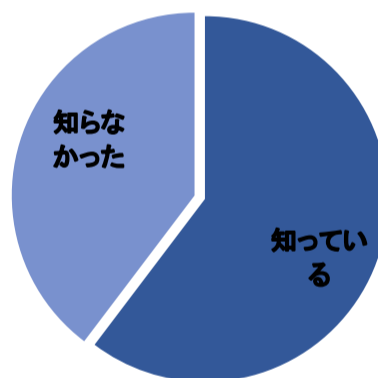
問20 保育園で行っている地域子育て支援事業(一時保育・子育てステーションなど)を知っている

	知っている	知らなかった
人数	62人	8人
%	98.4%	12.7%



問21 H30年度より、0歳児から継続された文京区版幼児教育・保育カリキュラムがあることを知っている

	知っている	知らなかった
人数	38人	25人
%	60.3%	39.7%



Ⅳ 総合的な感想について

問22 現在利用している保育園に総合的に満足している

	大変満足	満足	どちらともいえない	不満	大変不満
人数	50人	13人	0人	0人	0人
%	79.4%	20.6%	0.0%	0.0%	0.0%

