

駒込保育園

保護者アンケート 集計結果

令和2年度

I 毎日の保育内容について

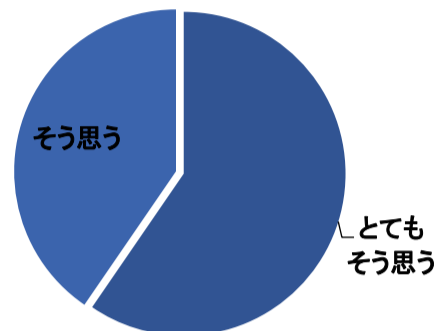
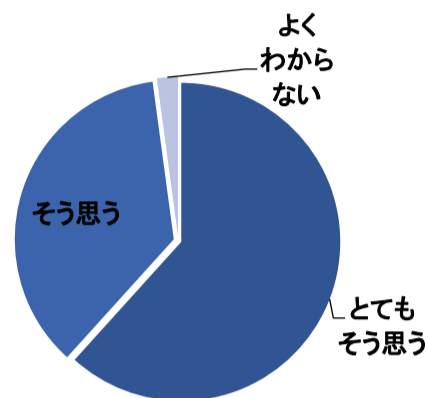
駒込保育園

問1 保育目標に沿い発達に応じた保育がされている

問2 年齢に応じた食育への取り組みがされている

	とても そう思う	そう思う	あまり そう思わない	そう思わない	よく わからない
人数	29人	17人	0人	0人	1人
%	61.7%	36.2%	0.0%	0.0%	2.1%

	とても そう思う	そう思う	あまり そう思わない	そう思わない	よく わからない
人数	28人	19人	0人	0人	0人
%	59.6%	40.4%	0.0%	0.0%	0.0%

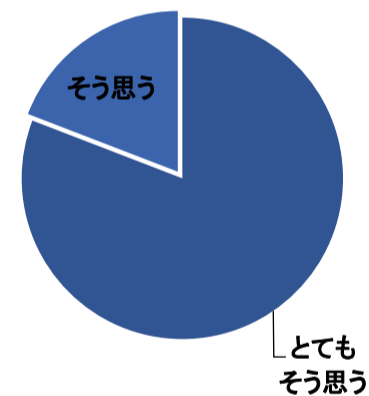
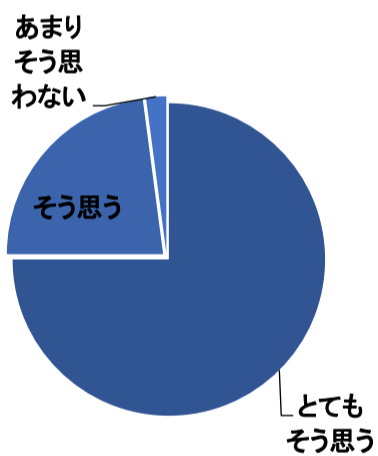


問3 子どもが伸び伸びと楽しんで遊んでいる

問4 園生活の中で、経験の幅が広がり、充実した日々を過ごしている

	とても そう思う	そう思う	あまり そう思わない	そう思わない	よく わからない
人数	36人	11人	1人	0人	0人
%	75.0%	22.9%	2.1%	0.0%	0.0%

	とても そう思う	そう思う	あまり そう思わない	そう思わない	よく わからない
人数	38人	9人	0人	0人	0人
%	80.9%	19.1%	0.0%	0.0%	0.0%

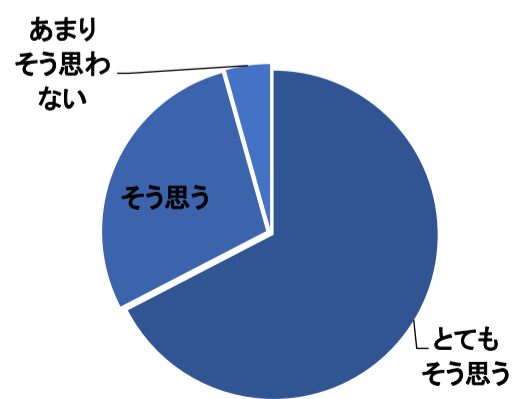
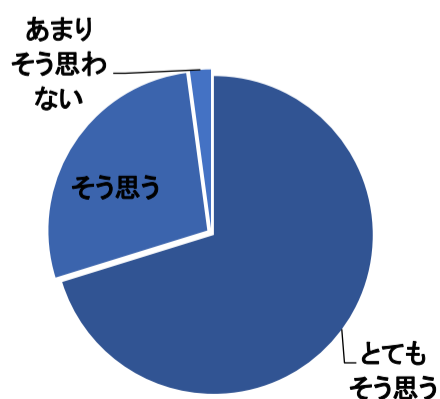


問5 子ども一人一人を理解し大切に保育されている

問6 保育室などは、子ども達が楽しく遊び、様々な経験が出来るよう環境が整えられている

	とても そう思う	そう思う	あまり そう思わない	そう思わない	よく わからない
人数	33人	13人	1人	0人	0人
%	70.2%	27.7%	2.1%	0.0%	0.0%

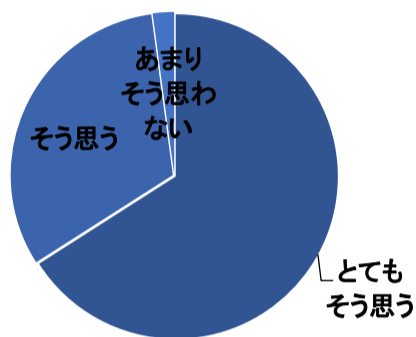
	とても そう思う	そう思う	あまり そう思わない	そう思わない	よく わからない
人数	31人	13人	2人	0人	0人
%	67.4%	28.3%	4.3%	0.0%	0.0%



Ⅱ 保育園運営について

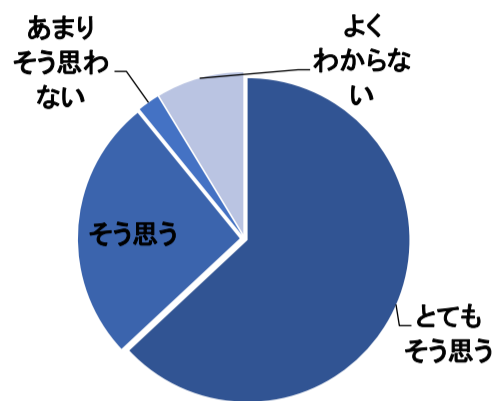
問7 登園時に職員から子どもの様子や健康状態等の声かけがある

	とても そう思う	そう思う	あまり そう思わない	そう思わない	よく わからない
人数	31人	15人	1人	0人	0人
%	66.0%	31.9%	2.1%	0.0%	0.0%



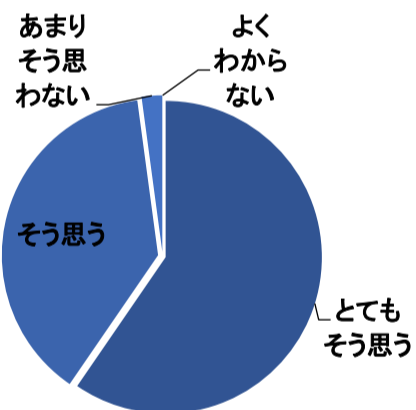
問8 あらかじめ決められた保育時間に急な変更が生じた場合、制度内で柔軟な対応がされている

	とても そう思う	そう思う	あまり そう思わない	そう思わない	よく わからない
人数	29人	12人	1人	0人	4人
%	63.0%	26.1%	2.2%	0.0%	8.7%



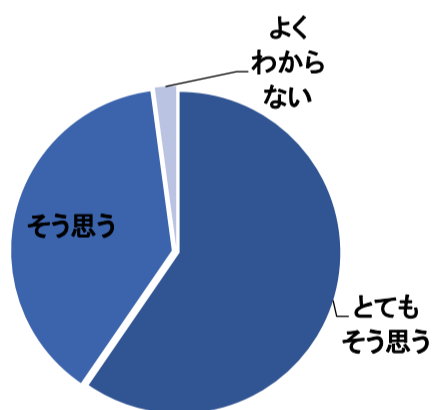
問9 保育園で起きた事故やけが、感染症や急な体調の変化に対し適切な対応がされている

	とても そう思う	そう思う	あまり そう思わない	そう思わない	よく わからない
人数	28人	18人	1人	0人	0人
%	59.6%	38.3%	2.1%	0.0%	0.0%



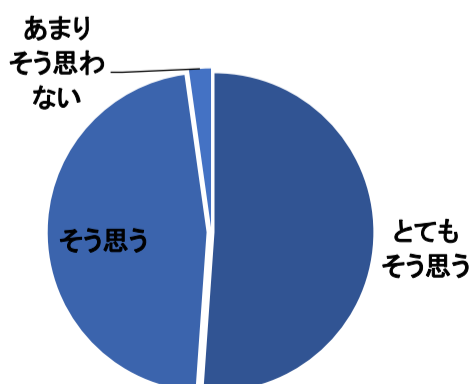
問10 保育園の生活において、安全対策がとられている(施設、設備及び災害訓練など)

	とても そう思う	そう思う	あまり そう思わない	そう思わない	よく わからない
人数	28人	18人	0人	0人	1人
%	59.6%	38.3%	0.0%	0.0%	2.1%



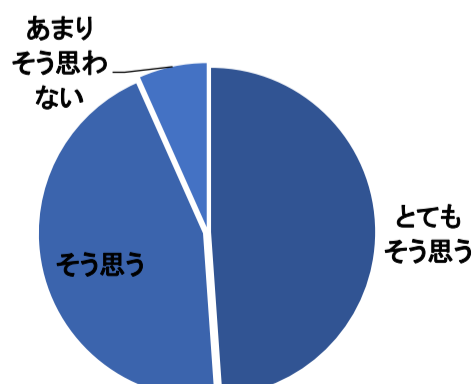
問11 「保育園だより」や「クラスだより」等の情報提供は、わかりやすく伝える工夫や配慮がされている

	とても そう思う	そう思う	あまり そう思わない	そう思わない	よく わからない
人数	23人	21人	1人	0人	0人
%	51.1%	46.7%	2.2%	0.0%	0.0%



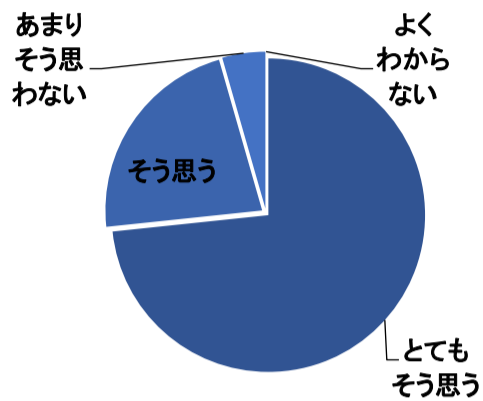
問12 子どもの気持ちや様子・子育て等について職員と話したり相談ができる

	とても そう思う	そう思う	あまり そう思わない	そう思わない	よく わからない
人数	22人	20人	3人	0人	0人
%	48.9%	44.4%	6.7%	0.0%	0.0%



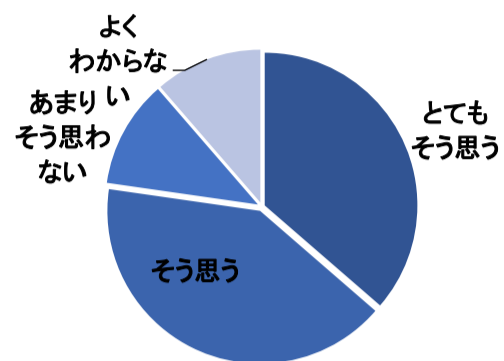
問13 子どもが喜んで、保育園に通っている

	とても そう思う	そう思う	あまり そう思わない	そう思わない	よく わからない
人数	33人	10人	2人	0人	0人
%	73.3%	22.2%	4.4%	0.0%	0.0%



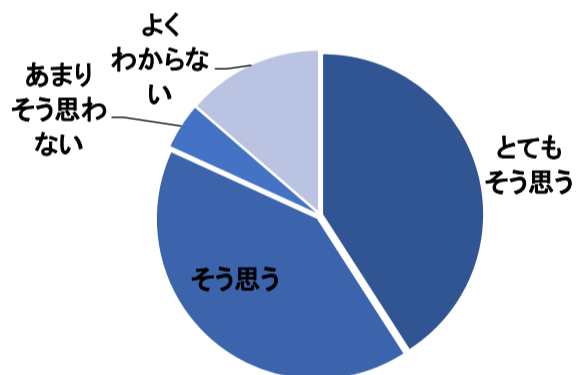
問14 保護者の意見や声が保育園に届いていると感じられる

	とても そう思う	そう思う	あまり そう思わない	そう思わない	よく わからない
人数	16人	18人	5人	0人	5人
%	36.4%	40.9%	11.4%	0.0%	11.4%



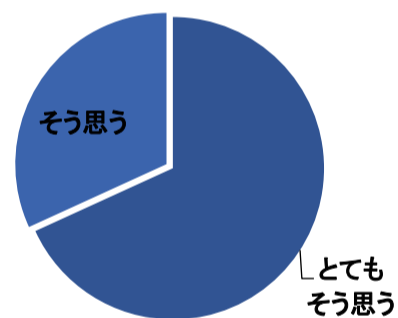
問15 保護者や子どものプライバシーが守られている

	とても そう思う	そう思う	あまり そう思わない	そう思わない	よく わからない
人数	18人	18人	2人	0人	6人
%	40.9%	40.9%	4.5%	0.0%	13.6%



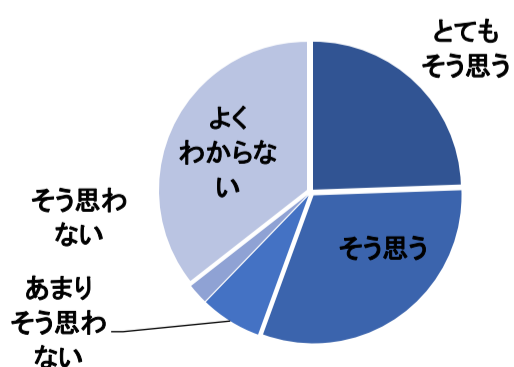
問16 職員は日頃丁寧に対応している

	とても そう思う	そう思う	あまり そう思わない	そう思わない	よく わからない
人数	30人	14人	0人	0人	0人
%	68.2%	31.8%	0.0%	0.0%	0.0%



問17 日頃から近隣の保育園、幼稚園、小学校、中学校など地域との交流が行われている

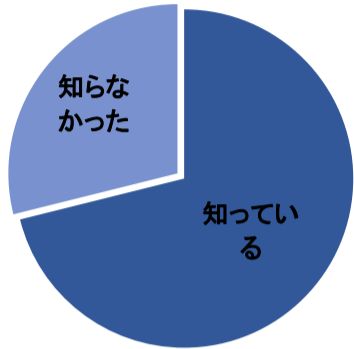
	とても そう思う	そう思う	あまり そう思わない	そう思わない	よく わからない
人数	11人	14人	3人	1人	16人
%	24.4%	31.1%	6.7%	2.2%	35.6%



Ⅲ その他

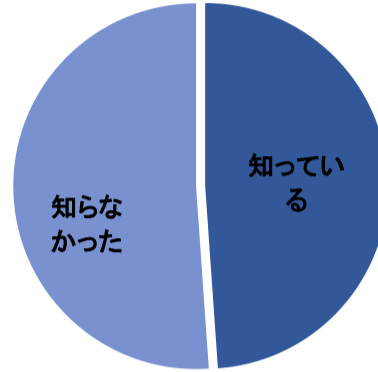
問18 保育園の他に、幼児保育課にも相談できることを知っている

	知っている	知らなかった
人数	32人	13人
%	71.1%	28.9%



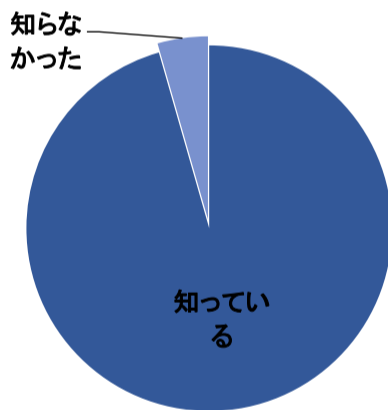
問19 サーベイランス(感染症情報収集システム)を導入していることを知っている

	知っている	知らなかった
人数	22人	23人
%	48.9%	51.1%



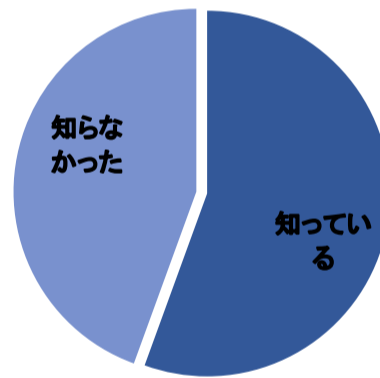
問20 保育園で行っている地域子育て支援事業(一時保育・子育てステーションなど)を知っている

	知っている	知らなかった
人数	43人	2人
%	95.6%	4.4%



問21 H30年度より、0歳児から継続された文京区版幼児教育・保育カリキュラムがあることを知っている

	知っている	知らなかった
人数	25人	20人
%	55.6%	44.4%



Ⅳ 総合的な感想について

問22 現在利用している保育園に総合的に満足している

	大変満足	満足	どちらともいえない	不満	大変不満
人数	30人	15人	0人	0人	0人
%	66.7%	33.3%	0.0%	0.0%	0.0%

