

久堅保育園

保護者アンケート集計結果

令和3年度

I 毎日の保育内容について

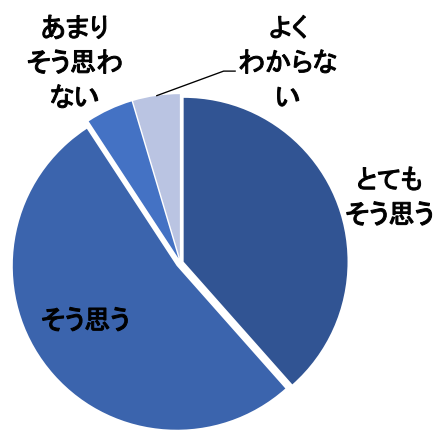
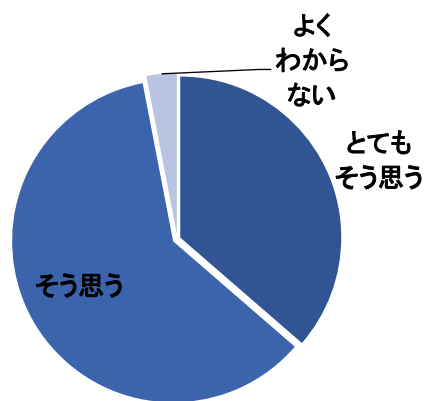
久堅保育園

問1 保育目標に沿い発達に応じた保育がされている

問2 年齢に応じた食育への取り組みがされている

	とても そう思う	そう思う	あまり そう思わない	そう思わない	よく わからない
人数	24人	40人	0人	0人	2人
%	36.4%	60.6%	0.0%	0.0%	3.0%

	とても そう思う	そう思う	あまり そう思わない	そう思わない	よく わからない
人数	25人	34人	3人	0人	3人
%	38.5%	52.3%	4.6%	0.0%	4.6%

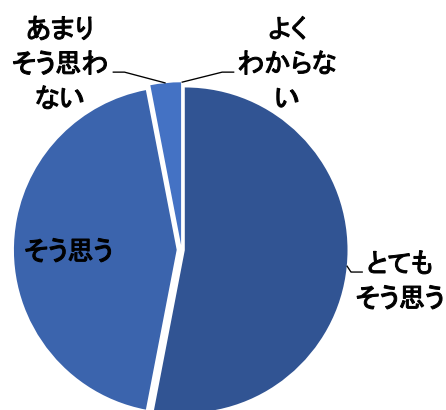
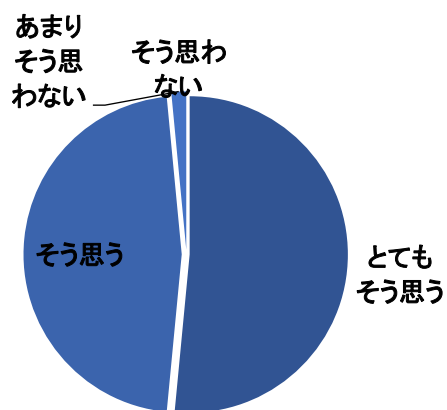


問3 子どもが伸び伸びと楽しんで遊んでいる

問4 園生活の中で、経験の幅が広がり、充実した日々を過ごしている

	とても そう思う	そう思う	あまり そう思わない	そう思わない	よく わからない
人数	34人	31人	1人	0人	0人
%	51.5%	47.0%	1.5%	0.0%	0.0%

	とても そう思う	そう思う	あまり そう思わない	そう思わない	よく わからない
人数	35人	29人	2人	0人	0人
%	53.0%	43.9%	3.0%	0.0%	0.0%

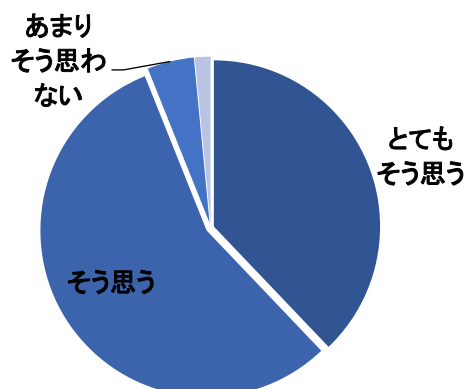
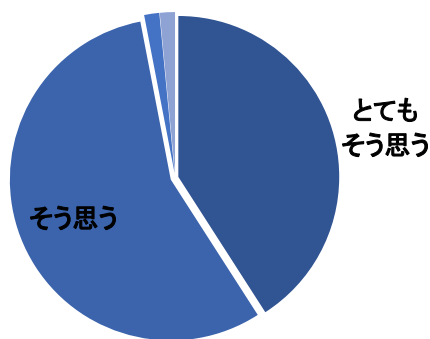


問5 子ども一人一人を理解し大切に保育されている

問6 保育室などは、子ども達が楽しく遊び、様々な経験が出来るよう環境が整えられている

	とても そう思う	そう思う	あまり そう思わない	そう思わない	よく わからない
人数	27人	37人	1人	1人	0人
%	40.9%	56.1%	1.5%	1.5%	0.0%

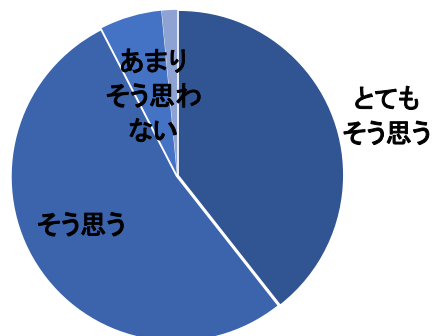
	とても そう思う	そう思う	あまり そう思わない	そう思わない	よく わからない
人数	25人	37人	3人	0人	1人
%	37.9%	56.1%	4.5%	0.0%	1.5%



Ⅱ 保育園運営について

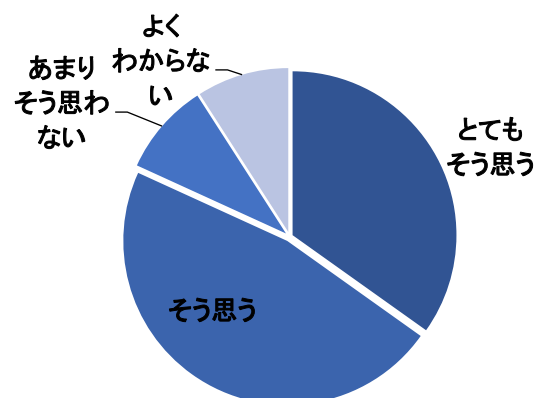
問7 登園時に職員から子どもの様子や健康状態等の声かけがある

	とても そう思う	そう思う	あまり そう思わない	そう思わない	よく わからない
人数	26人	35人	4人	1人	0人
%	39.4%	53.0%	6.1%	1.5%	0.0%



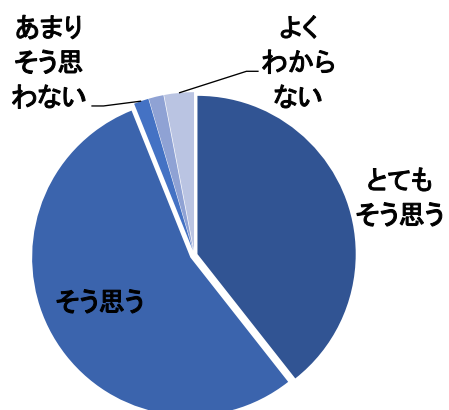
問8 あらかじめ決められた保育時間に急な変更が生じた場合、制度内で柔軟な対応がされている

	とても そう思う	そう思う	あまり そう思わない	そう思わない	よく わからない
人数	23人	31人	6人	0人	6人
%	34.8%	47.0%	9.1%	0.0%	9.1%



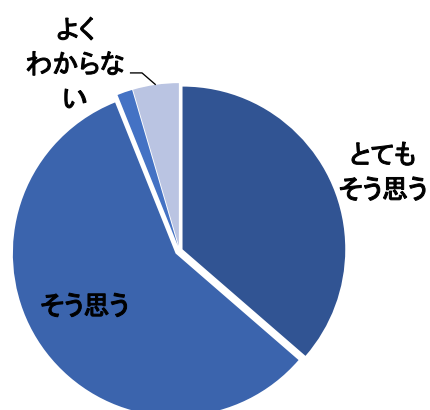
問9 保育園で起きた事故やけが、感染症や急な体調の変化に対し適切な対応がされている

	とても そう思う	そう思う	あまり そう思わない	そう思わない	よく わからない
人数	26人	36人	1人	1人	2人
%	39.4%	54.5%	1.5%	1.5%	3.0%



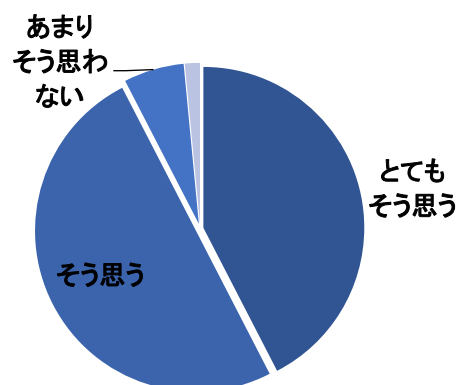
問10 保育園の生活において、安全対策がとられている(施設、設備及び災害訓練など)

	とても そう思う	そう思う	あまり そう思わない	そう思わない	よく わからない
人数	24人	38人	1人	0人	3人
%	36.4%	57.6%	1.5%	0.0%	4.5%



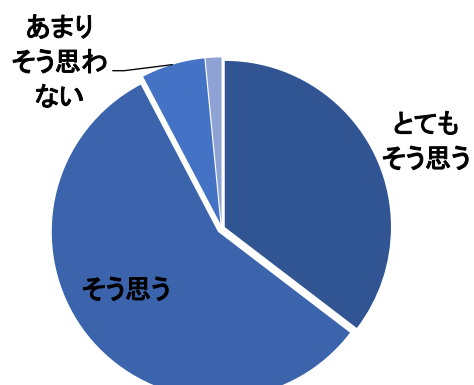
問11 「保育園だより」や「クラスだより」等の情報提供は、わかりやすく伝える工夫や配慮がされている

	とても そう思う	そう思う	あまり そう思わない	そう思わない	よく わからない
人数	28人	33人	4人	0人	1人
%	42.4%	50.0%	6.1%	0.0%	1.5%



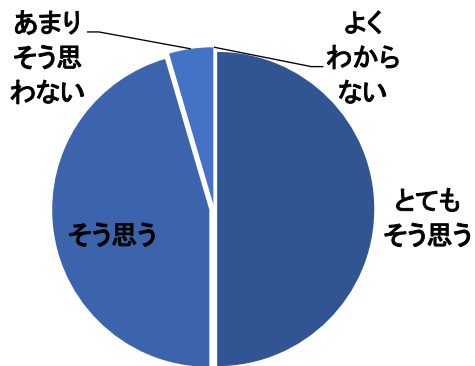
問12 子どもの気持ちや様子・子育て等について職員と話したり相談ができる

	とても そう思う	そう思う	あまり そう思わない	そう思わない	よく わからない
人数	23人	37人	4人	1人	0人
%	35.4%	56.9%	6.2%	1.5%	0.0%



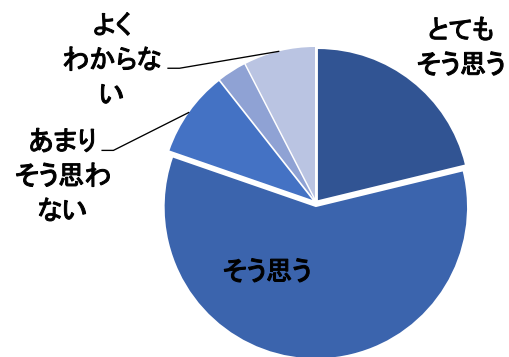
問13 子どもが喜んで、保育園に通っている

	とても そう思う	そう思う	あまり そう思わない	そう思わない	よく わからない
人数	33人	30人	3人	0人	0人
%	50.0%	45.5%	4.5%	0.0%	0.0%



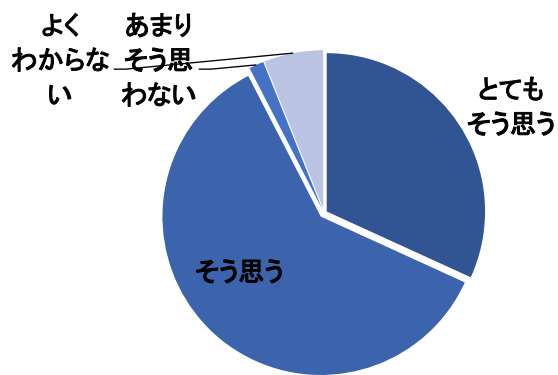
問14 保護者の意見や声が保育園に届いていると感じられる

	とても そう思う	そう思う	あまり そう思わない	そう思わない	よく わからない
人数	14人	39人	6人	2人	5人
%	21.2%	59.1%	9.1%	3.0%	7.6%



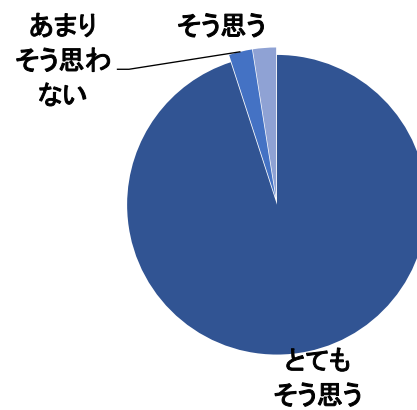
問15 保護者や子どものプライバシーが守られている

	とても そう思う	そう思う	あまり そう思わない	そう思わない	よく わからない
人数	21人	40人	1人	0人	4人
%	31.8%	60.6%	1.5%	0.0%	6.1%



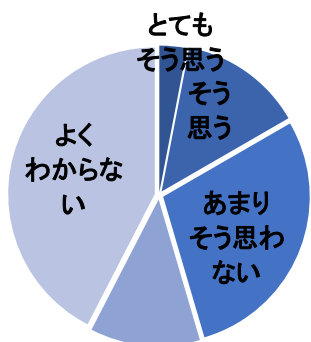
問16 職員は日頃丁寧に対応している

	とても そう思う	そう思う	あまり そう思わない	そう思わない	よく わからない
人数	38人	26人	1人	1人	0人
%	95.0%	#VALUE!	2.5%	2.5%	0.0%



問17 日頃から近隣の保育園、幼稚園、小学校、中学校など地域との交流が行われている

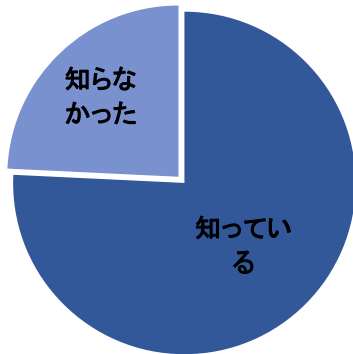
	とても そう思う	そう思う	あまり そう思わない	そう思わない	よく わからない
人数	2人	9人	19人	8人	28人
%	3.0%	13.6%	28.8%	12.1%	42.4%



Ⅲ その他

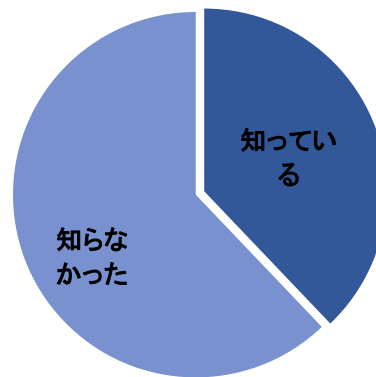
問18 保育園の他に、幼児保育課にも相談できることを知っている

	知っている	知らなかった
人数	50人	16人
%	75.8%	24.2%



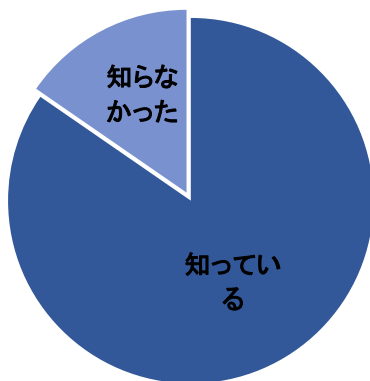
問19 サーベイランス(感染症情報収集システム)を導入していることを知っている

	知っている	知らなかった
人数	25人	41人
%	37.9%	62.1%



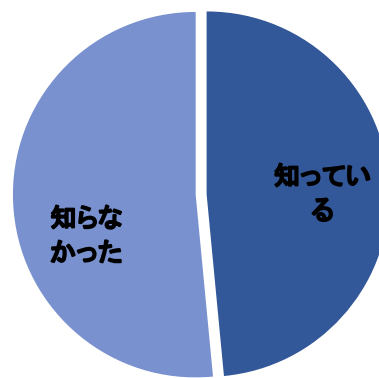
問20 保育園で行っている地域子育て支援事業(一時保育・子育てステーションなど)を知っている

	知っている	知らなかった
人数	55人	10人
%	83.3%	15.2%



問21 H30年度より、0歳児から継続された文京区版幼児教育・保育カリキュラムがあることを知っている

	知っている	知らなかった
人数	32人	34人
%	48.5%	51.5%



Ⅳ 総合的な感想について

問22 現在利用している保育園に総合的に満足している

	大変満足	満足	どちらともいえない	不満	大変不満
人数	30人	35人	1人	0人	0人
%	45.5%	53.0%	1.5%	0.0%	0.0%

